

Sesmas Benítez y
Asociados

Dictamen a los Estados Financieros
al 31 de diciembre de 2016



Sistemas Benitez y Asociados S.C.

**PROF. SOTERA YOLANDA ROSALES GÓMEZ
PRESIDENTA DEL SISTEMA MUNICIPAL PARA EL
DESARROLLO INTEGRAL DE LA FAMILIA DE TOLUCA**

Hemos auditado los estados financieros del Sistema Municipal para el Desarrollo Integral de la Familia de Toluca, que comprenden los estados de situación financiera, estados analíticos del activo y estados analíticos de la deuda y otros pasivos al 31 de diciembre de 2016 y 2015, y los estados de actividades, estados de variaciones en la hacienda pública, estados de flujos de efectivo y estados de cambios en la situación financiera, correspondientes a los años terminados en dichas fechas, así como las notas explicativas a los estados financieros que incluyen un resumen de las políticas significativas.

En nuestra opinión, los estados financieros adjuntos, que se describen en el párrafo anterior están preparados, en todos los aspectos materiales, de conformidad con las disposiciones en materia de información financiera que se indican en la nota núm. 05 de Gestión Administrativa que acompañan a los estados financieros y que están establecidas en la Ley General de Contabilidad Gubernamental y en las bases y los criterios establecidos en el Manual Único de Contabilidad Gubernamental para las Dependencias y Entidades Públicas del gobierno y Municipios del Estado de México.

Fundamento de la opinión

Hemos llevado a cabo nuestra auditoría de conformidad con las Normas Internacionales de Auditoría. Nuestra responsabilidad, de acuerdo con estas normas, se describe con más detalle en la sección "*Responsabilidades del auditor para la auditoría de los estados financieros*" de nuestro informe.

Somos independientes del ente público de conformidad con el Código de Ética Profesional del Instituto Mexicano de Contadores Públicos, A. C., junto con los requerimientos de ética que son aplicables a nuestras auditorías de estados financieros en México, y hemos cumplido con las demás responsabilidades de ética de conformidad con estos requerimientos y con el Código de Ética Profesional.

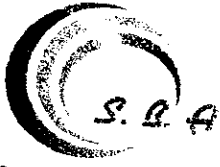
Consideramos que la evidencia de auditoría que hemos obtenido proporciona una base suficiente y adecuada para nuestra opinión.

Párrafo de énfasis de preparación contable y utilización de este informe

Llamamos la atención sobre la nota núm. 5 de Gestión Administrativa a los estados financieros adjuntos, en la que se describen las bases contables utilizadas para la preparación de los mismos. Dichos estados financieros fueron preparados para cumplir con los requerimientos normativos gubernamentales a que está sujeto el ente público.

Responsabilidades de la administración y de los encargados del gobierno de la entidad sobre los estados financieros

El Sistema Municipal para el Desarrollo Integral de la Familia de Toluca es responsable de la preparación de los estados financieros adjuntos de conformidad con las disposiciones en materia de



Sesmas Benitez y Asociados S.C.

información financiera establecidas en la Ley General de Contabilidad Gubernamental y en las bases y los criterios establecidos en el Manual Único de Contabilidad Gubernamental para las Dependencias y Entidades Públicas del Gobierno y Municipios del Estado de México que se describen en la nota núm. 5 de gestión administrativa a dichos estados financieros, y de control interno que la administración consideró necesario para permitir la preparación de estados financieros libres de incorrección material, debida a fraude o error.

En la preparación de los estados financieros, la administración es responsable de la valoración de la capacidad del ente público para continuar operando como un ente público en funcionamiento, revelando en su caso, las cuestiones relativas al ente público en funcionamiento, a menos que la administración tenga la intención de liquidar al ente público o cesar sus operaciones, o bien no exista una alternativa realista.

Los encargados del gobierno del Sistema Municipal para el Desarrollo Integral de la Familia de Toluca son responsables de la supervisión del proceso de la información financiera del ente público.

Responsabilidades del auditor sobre la auditoría de los estados financieros

Nuestros objetivos son obtener una seguridad razonable sobre de que los estados financieros, en su conjunto se encuentran libres de incorrección material, debido a fraude o error, y para emitir un informe de auditoría que contiene nuestra opinión. Seguridad razonable es un alto nivel de seguridad, pero no es una garantía, de que una auditoría realizada de conformidad con las Normas Internacionales de Auditoría siempre detecte una incorrección material cuando existe. Las incorrecciones pueden deberse a fraude o error y son consideradas materiales si, individualmente en o en su conjunto, puede preverse razonablemente que influyan en las decisiones económicas que los usuarios hacen basándose en los estados financieros.

Como parte de una auditoría de conformidad con las Normas Internacionales de Auditoría, aplicamos nuestro juicio profesional y mantenemos una actitud de escepticismo profesional durante la auditoría. También:

- Identificamos y evaluamos los riesgos de incorrección material en los estados financieros, debida a fraude o error, diseñamos y aplicamos los procedimientos de auditoría para responder a esos riesgos y obtener evidencia de auditoría suficiente y apropiada para obtener una base para nuestra opinión. El riesgo de no detectar una incorrección material debida a fraude es mayor que en el caso de una incorrección material, ya que el fraude puede implicar colusión, falsificación, manifestaciones intencionalmente erróneas, omisiones intencionales, o anulación del control interno.
- Obtenemos conocimiento del control interno importante para la auditoría, con el fin de diseñar los procedimientos de auditoría que consideramos adecuados en las circunstancias, y no con la finalidad de expresar una opinión sobre la eficacia del control interno del ente público.
- Evaluamos lo apropiado de las políticas contables y la razonabilidad de las estimaciones contables, así como las revelaciones hechas por la administración del Sistema Municipal para el Desarrollo Integral de la Familia de Toluca.



Sesmas Benítez y Asociados S.C.

- Concluimos sobre lo apropiado del uso de la administración del Sistema Municipal para el Desarrollo Integral de la Familia de Toluca, del postulado de contabilidad gubernamental de existencia permanente u con base en la evidencia de auditoría obtenida, concluimos sobre si existe o no una incertidumbre importante relacionada con eventos o con condiciones que pueden originar dudas significativas sobre la capacidad del ente público para continuar en funcionamiento. Si concluimos que existe una incertidumbre importante, se nos requiere que llamemos la atención en nuestro informe de auditoría sobre la correspondiente información revelada en los estados financieros o, si dicha revelación es insuficiente, que expresemos una opinión modificada. Nuestras conclusiones se basan en la evidencia de auditoría obtenida hasta la fecha de nuestro informe. Sin embargo, hechos o condiciones futuros pueden ser causa de que el ente público deje de ser un ente público en funcionamiento.

Nos comunicamos con los responsables del gobierno del Sistema Municipal para el Desarrollo Integral de la Familia de Toluca en relación, entre otras cuestiones, con el alcance planeado y el momento de realización de la auditoría y los hallazgos importantes de la auditoría así como cualquier deficiencia significativa en el control interno que identificamos durante nuestra auditoría.

L. C. Ana Cecilia Benítez Albiter
20 de septiembre de 2017



Sesmas Benitez y Asociados S.C.

NOTAS A LOS ESTADOS FINANCIEROS NOTAS DE DESGLOSE

I. NOTAS AL ESTADO DE SITUACIÓN FINANCIERA

1. ACTIVO

Efectivo y Equivalentes

El saldo de este rubro se encuentra representado principalmente por el efectivo disponible en las Instituciones Bancarias al 31 de diciembre de 2016, y se integra por los ingresos propios, así como los recursos derivados de programas de carácter federal.

Institución Bancaria	Núm. Cuenta	Importe (Miles de Pesos)
Banorte, S. A. de C. V.	421136674	2,725.2
Banorte, S. A. de C. V.	421133833	884.2
Banorte, S. A. de C. V.	421923454	1,199.6
Banorte, S. A. de C. V.	421925784	391.0
Banorte, S. A. de C. V.	468389327	7,517.9
		12,718.0

Derechos a Recibir Efectivo o Equivalentes

Al 31 de diciembre de 2016, este rubro se encuentra representado por los adeudos por concepto de desayunos escolares y raciones vespertinas y anticipos para gastos pendientes de comprobar.

Concepto	Importe (Miles de Pesos)
Cuentas por Cobrar Servicios Nutricionales	376.3
Subsidio al Empleo	11.6
Salomón Barcenás Nieto	2.2
Julio César González Millán	19.2
	409.3



Sesmas Benitez y Asociados S.C.

Inversiones Financieras a Largo Plazo

El valor de las inversiones en Instituciones Bancarias a largo plazo.

Institución Bancaria	Núm. Cuenta	Importe (Miles de Pesos)
Banorte, S. A. de C. V.	503163509	36,993.0
Banorte, S. A. de C. V.	503184562	1,017.4
Banorte, S. A. de C. V.	503184546	1,423.7
		39,434.1

Bienes Inmuebles, Infraestructura y Construcciones en Proceso

Al 31 de diciembre se presentan los siguientes saldos:

Concepto	Importe (Miles de Pesos)
Terrenos	11,083.2
Edificios No Habitacionales	34,906.3
Construcciones en Proceso en Bienes Propios:	
Rehabilitación SIAMAS San Andrés Cuexcontitlán	2,338.4
Construcción de Salón de Usos Múltiples y Casa de Día en San Marcos Yachihu	1,587.2
	49,915.1



Sesmas Benitez y Asociados S.C.

II. NOTAS AL ESTADO DE ACTIVIDADES

Ingresos de Gestión

Se refiere a los recursos percibidos por concepto de ingresos por venta de bienes y servicios, tales como: Estancias Infantiles, Servicios Médicos, Velatorios, Huertos Familiares, Servicios de Laboratorio, Servicio de Baños Públicos, Desayunos Escolares, Servicios Jurídicos, Servicios Psicológicos, Servicios de Terapia y Discapacidad, e Ingresos Diversos.

Gastos y Otras Pérdidas

Representa la totalidad de las erogaciones relacionados con en el Presupuesto de Egresos Aprobado con cargo a los ingresos previstos en la Ley de Ingresos, así como los flujos de salida de recursos incurridos por el ente público, no considerados en los gastos de funcionamiento tales como las depreciaciones, las amortizaciones y otros gastos.

III. NOTAS AL ESTADO DE VARIACIÓN EN LA HACIENDA PÚBLICA

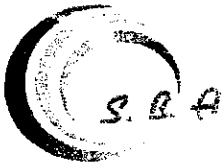
El patrimonio del Sistema Municipal para el Desarrollo Integral de la Familia se integra por recursos de carácter federal, y recursos propios; así como los subsidios y las donaciones otorgadas a su favor.

Los ingresos que se obtengan por los servicios que presta en el ejercicio de sus facultades y en cumplimiento de sus objetivos; así como los intereses, dividendos, rendimientos y en general todos los ingresos que perciba por cualquier título legal.

Los ingresos y bienes muebles e inmuebles que adquiera por cualquier título legal para el cumplimiento de su objetivo.

IV. NOTAS AL ESTADO DE FLUJO DE EFECTIVO

Al 31 de diciembre de 2016 el efectivo y sus equivalentes es por 12,718.0 miles de pesos, dicho monto resulta de la identificación de las entradas y salidas de recursos clasificadas por actividades de operación, de inversión y de financiamiento.



Socmas Benitez y Asociados S.C.

Bienes Muebles

El saldo de este rubro representa el valor histórico de los bienes muebles:

Concepto	Importe (Miles de Pesos)
Mobiliario y Equipo de Administración	8,725.9
Mobiliario y Equipo Educativo y Recreativo	1,220.4
Equipo e Instrumental Médico y de Laboratorio	8,919.6
Vehiculos y Equipo de Transporte	13,009.0
Maquinaria, otros Equipos y Herramientas	3,041.5
Activos Biológicos	78.9
	34,995.3

2. PASIVO

Cuentas por Pagar a Corto Plazo

Este rubro representa las obligaciones a corto plazo de la entidad, es decir, las deudas y obligaciones que tienen una duración menor a un año.

Concepto	Importe (Miles de Pesos)
Proveedores por Pagar a Corto Plazo	12,781.4
Retenciones y Contribuciones por Pagar a Corto Plazo	5,124.2
Otras Cuentas por Pagar a Corto Plazo	12.4
	17,918.0



Sesmas Benitez y Asociados S.C.

NOTAS DE MEMORIA

I. CUENTAS DE ORDEN CONTABLES Y PRESUPUESTARIAS

Contables:

Valores: N/A

Emisión de obligaciones: N/A

Avales y Garantías: N/A

Juicios: N/A

Contratos para Inversión Mediante Proyectos para Prestación de Servicios (PPS) y Similares: N/A

Bienes en concesión y en comodato: Se tienen registrados inmuebles en comodato. El importe de estos inmuebles asciende a 173,647.4 miles de pesos.

II. Presupuestarias:

Cuentas de Ingresos: La Ley de Ingresos autorizada para el ejercicio fiscal 2016 fue por 215,244.3 miles de pesos, La Ley de Ingresos Recaudada reporta la cantidad de 214,999.0 miles de pesos integrado por Ingresos de Gestión 148,672.7 miles de pesos; Participaciones, Aportaciones, Transferencias, Asignaciones, Subsidios y Otras Ayudas por 65,862.62 miles de pesos; Otros Ingresos y Beneficios 463.6 miles de pesos, esto representa presupuestalmente los ingresos recaudados del 2016.

Cuentas de Egresos: El Presupuesto de Egresos autorizado para el ejercicio 2016 fue por 215,244.3 miles de pesos. El egreso ejercido fue por 183,532.4 miles de pesos y está integrado de la siguiente manera: Servicios Personales 133,672.4 miles de pesos; Materiales y Suministros 21,153.9 miles de pesos; Servicios Generales 24,689.5 miles de pesos; Transferencias, Asignaciones, Subsidios y Otras Ayudas por 2,530.3 miles de pesos; Bienes Muebles, Inmuebles e Intangibles por 1,486.2 miles de pesos; esto representa el presupuesto de Egresos Ejercido durante el ejercicio 2016.

NOTAS DE GESTIÓN ADMINISTRATIVA

1. INTRODUCCIÓN

Los estados financieros del Sistema Municipal para el Desarrollo Integral de la Familia de Toluca, tienen como objetivo la revelación del contexto de su operación y los aspectos económicos y financieros significativos que tuvieron lugar al 31 de diciembre de 2016, y que influyeron en las decisiones de dicho periodo, proveen de información financiera confiable y oportuna a los usuarios de la misma, al Congreso Local y a la ciudadanía en general.



Sesmas Benítez y Asociados S.C.

2. PANORAMA ECONÓMICO FINANCIERO

Para llevar a cabo el proceso de planeación financiera, considerando el panorama económico - financiero del Municipio, éste se basó en la eficaz y eficiente gestión y administración racional de los recursos, brindando servicios públicos de calidad y operando los diferentes programas que atienden requerimientos de desarrollo y el bienestar de la población, promoviendo la participación ciudadana a la práctica de los valores humanos.

3. AUTORIZACIÓN E HISTORIA

Es un Organismo Público Descentralizado de Asistencia Social, de carácter municipal, denominado "Sistema Municipal para el Desarrollo Integral de la Familia" con personalidad jurídica y patrimonio propios, con base en el Decreto núm. 10 del Ejecutivo del Estado publicado en la Gaceta del Gobierno del 16 de julio de 1985.

4. ORGANIZACIÓN Y OBJETO SOCIAL

a) Objeto Social

- I. Asegurar la atención permanente a la población marginada, brindando servicios integrales de asistencia social, enmarcados dentro de los Programas Básicos del Sistema para el Desarrollo Integral de la Familia en el Estado de México, conforme a las normas establecidas a nivel Nacional y Estatal;
- II. Promover los mínimos de bienestar social y el desarrollo de la comunidad, para crear mejores condiciones de vida a los habitantes del Municipio;
- III. Fomentar la educación escolar y extra-escolar e impulsar el sano crecimiento físico y mental de la niñez;
- IV. Coordinar las actividades que en materia de asistencia social realicen otras Instituciones públicas o privadas en el municipio;
- V. Impulsar, promover o gestionar la creación de Instituciones o establecimientos de asistencia social, en beneficio de niñas, niños y adolescentes en estado de abandono, de adultos mayores y de personas con discapacidad sin recursos.
- VI. Prestar servicios jurídicos y de orientación social a niñas, niños adolescentes, adultos mayores y personas con discapacidad carentes de recursos económicos, así como a la familia para su integración y bienestar.
- VII. Proteger de manera integral los derechos de niñas, niños y adolescentes y restituirlos en caso de vulneración de los mismos, a través de las medidas especiales de protección que sean necesarias.
- VIII. Procurar permanentemente la adecuación de los objetivos y programas del Sistema Municipal y los que lleve a cabo el Sistema para el Desarrollo Integral de la Familia del Estado de México, a través de acuerdos, convenios o cualquier figura jurídica, encaminados a la protección de la infancia y adolescencia y la obtención del bienestar social.



Sesmas Benitez y Asociados S.C.

- IX. Impulsar acciones para promover el desarrollo humano integral de los adultos mayores, coadyuvando para que sus distintas capacidades sean valoradas y aprovechadas en el desarrollo comunitario, económico y social.
- X. Las demás que le encomienden las leyes.

b) Principal Actividad

Brindar la asistencia social a la población a través de programas acordes y congruentes a la realidad, dándose a la población los servicios asistenciales en forma integral, es necesario responsabilizar también a los municipios de esas acciones, para que ese servicio se preste por los tres niveles de Gobierno. Para que la asistencia social se acepte como el conjunto de acciones dirigidas a convertir en positivas las circunstancias adversas que impiden al hombre su realización como individuo, como miembro de una familia y de la comunidad; así como la protección física, mental y social a personas en estado de abandono, incapacidad y minusvalía; en tanto se logre una solución satisfactoria a su situación.

c) El Patrimonio del Sistema se integrará con

- I. Los derechos y bienes muebles e inmuebles que anualmente poseen los Comités Municipales del D.I.F., y que sean propiedad de los Municipios;
- II. El presupuesto que le sea asignado por el Ayuntamiento y que se contendrá anualmente en su presupuesto de egresos, así como los bienes y demás ingresos que el Gobierno del Estado, la Federación o cualquier otra Entidad o Institución les otorguen o destinen;
- III. Las aportaciones, donaciones, legados y las liberalidades que reciba de personas físicas o morales;
- IV. Los rendimientos, recuperaciones, bienes, derechos y demás ingresos que le generen sus inversiones, bienes y operaciones;
- V. Las concesiones, permisos, licencias y autorizaciones que les otorguen conforme a las Leyes; y
- VI. En general los demás bienes, derechos e ingresos que obtengan por cualquier título legal.

d) Forma de Gobierno

El Órgano Superior del Sistema es la Junta de Gobierno, la cual se integrará con un Presidente, un Secretario, un Tesorero y dos Vocales. Recayendo la Presidencia en la persona que al efecto nombre el C. Presidente Municipal, lo mismo el Secretario, que en todo caso será el Director, el Tesorero será la persona que designe el Presidente de la Junta de Gobierno y los Vocales serán dos funcionarios Municipales, cuya actividad se encuentre más relacionada con los objetivos de los Organismos.



Sesmas Benitez y Asociados S.C.

e) Régimen Fiscal

El régimen fiscal es el correspondiente a personas morales con fines no lucrativos y sus obligaciones fiscales se determinan conforme al objetivo y funciones asignadas en la Constitución Política del Estado Libre y Soberano de México, en la Ley que les da origen o en su Decreto de Creación, salvo los casos en que se realicen actividades distintas a la prestación de servicios públicos.

f) Régimen Laboral

No debe registrar ninguna provisión para contingencias por eventualidades indemnizaciones y compensaciones que tengan que pagar a su personal incluso a favor de terceros, en caso de despidos injustificados así resuelto por los Tribunales correspondientes o cualquier otra derivada de las relaciones laborales, pues consistentemente las deberán reconocer en el ejercicio en que se paguen, debido a que es en ese momento cuando se afecta el presupuesto de egresos del ejercicio.

g) Provisiones

Considerando que todo gasto debe estar previsto en el Presupuesto de Egresos autorizado para cada ejercicio fiscal, es improcedente la creación de cualquier tipo de provisión, así como las provisiones para faltantes en inventarios y cuentas incobrables, entre otras; con excepción de aquellos organismos que por su actividad tengan mercancías de fácil acceso con público en general, quienes deberán realizar una provisión contable de acuerdo al porcentaje estimado de pérdidas por robo o mermas, atención médica a pacientes no derechohabientes y créditos otorgados a corto y mediano plazo.

h) Régimen Jurídico

Es un Organismo Público Descentralizado de Asistencia Social, de carácter municipal, denominado "Sistema Municipal para el Desarrollo Integral de la Familia" con personalidad jurídica y patrimonio propios, con base en el Decreto núm. 10 del Ejecutivo del Estado publicado en la Gaceta del Gobierno del 16 de julio de 1985.

i) Consideraciones fiscales del ente

- I. Con base al artículo 23 del Código Financiero del Estado de México y Municipios queda exento del pago de impuestos, derechos y aportaciones de mejora el Estado.
- II. Aplicar contable y presupuestalmente las obligaciones fiscales que establece el Código Financiero del Estado de México y Municipios en el artículo 56, correspondiente al Impuesto sobre Erogaciones por Remuneraciones al Trabajo Personal.



Sosmas Benitez y Asociados S.C.

- III. Emitir un comprobante digital de nómina por cada pago (CFDI de nómina). La información contenida en los CFDI emitidos por el concepto de nómina deberán coincidir con la información proporcionada en las constancias que se expidan.
- IV. No efectuará retenciones del Impuesto al Valor Agregado, de conformidad con el artículo 3°, tercer párrafo de la Ley del Impuesto al Valor Agregado.

5. BASES DE PREPARACIÓN DE LOS ESTADOS FINANCIEROS

Los Estados Financieros se preparan tomando como base los postulados de contabilidad gubernamental.

La información contable básica está conformada por el Estado de Situación Financiera, Estado de Actividades para Entidades con fines no lucrativos, Estado de Resultados para Entidades con fines lucrativos, Estado de Flujos de Efectivo, Estado de Variaciones en la Hacienda Pública / Patrimonio, Estado Analtico del Activo, así como sus notas que son parte integrante de los mismos; también se integra por los estados complementarios, como la disponibilidad del Flujo de Efectivo y la Evolución e Integración de la Deuda.

La información presupuestal se integra por el Estado de Ingresos y Egresos, el Estado Comparativo de Ingresos, el Estado Comparativo de Egresos, el Estado de Avance Presupuestal de Ingresos y el Estado de Avance Presupuestal de Egresos, así como los complementarios que detallan los ingresos y egresos por cada concepto.

Respecto a la clasificación del pasivo, se considerará a corto plazo el que vence dentro del ejercicio fiscal correspondiente y a largo plazo el que venza en ejercicios fiscales posteriores al que corresponda la información.

6. POLÍTICAS DE CONTABILIDAD SIGNIFICATIVAS

Inversiones. Las inversiones en valores negociables se administrarán con eficiencia, eficacia y honradez, para cumplir con los objetivos y programas a los que estén destinados, mismos que se encuentran representados principalmente por depósitos bancarios e inversiones de renta fija a corto plazo (es decir, que no exceda de un año y en el caso de término de su administración, al periodo constitucional), y de bajo riesgo, se registrarán a su valor de mercado (valor de la inversión, más el rendimiento acumulado). En ningún caso se podrá considerar la pérdida del monto invertido (capital).

Cuentas y Documentos por Cobrar. Este grupo de cuentas representa las cantidades de dinero entregadas a servidores públicos o terceros, para cumplir con actividades de programas específicos, mismas que deberán ser comprobadas o reintegradas conforme a la normatividad que al efecto emita la Tesorería.



Sesmas Peritez y Asociados S.C.

Anticipo a Proveedores y Contratistas. Son las cantidades de dinero entregadas a los proveedores de bienes o servicios y contratistas de obra pública y servicios relacionados con la misma con el fin de obtener una contraprestación pactada mediante contrato, las cuales deberán ser comprobadas o reintegradas conforme a la normatividad que al efecto emitan la Tesorería Municipal, en el ámbito de sus respectivas competencias. Así mismo, deberá realizar semestralmente el análisis de los anticipos a proveedores y contratistas, identificando aquellas con características de incobrabilidad, de las cuales se elaborará la Constancia de Incobrabilidad.

Inventario de Bienes Muebles e Inmueble. Se deberá realizar mensualmente el análisis de esta cuenta a fin de identificar aquellos bienes y mercancías que por su aspecto físico, de prescripción u obsolescencia, o su condición legal desvirtúen la información financiera, en este caso a fin de corregir las cifras presentadas por estos conceptos, se deberán dar de baja de los estados financieros, previa elaboración de la Constancia de Baja.

Adquisición de Bienes Muebles e Inmuebles. Se registrarán a su costo de adquisición o construcción; en caso de que sean producto de una donación, expropiación, adjudicación o dación en pago a su valor estimado razonablemente, por el área administrativa correspondiente, o de un bien similar o al de avalúo, aun cuando no se cuente con la factura o documento original que ampare la propiedad del bien, e incluso cuando se encuentren en trámite de regularización de la propiedad. En todos los casos se deberán incluir los gastos y costos relacionados con su adquisición, así como el impuesto al valor agregado excepto cuando se trate de organismos sujetos a un régimen fiscal distinto al de no contribuyentes.

Tratándose de las adquisiciones de bienes muebles, con un costo igual o mayor a 35 Salarios Mínimos, deberán registrarse contablemente como un aumento en el activo y la unidad ejecutora del gasto que los adquiera deberá incluirlos en el sistema de control patrimonial a fin de que el saldo de la cuenta de bienes muebles corresponda al monto total del sistema de control patrimonial incluyendo aquellos bienes adquiridos a través de fideicomisos, dichos montos deberán ser conciliados semestralmente; aquellas adquisiciones con un importe menor se deberán registrar contablemente como un gasto. En ambos casos se afectará el presupuesto de egresos en la partida y programa correspondiente.

Para efectos del control administrativo, las adquisiciones de bienes muebles, con un costo igual o mayor a 17 Salarios Mínimos pero menor de 35 Salarios Mínimos, también deberán incorporarse al sistema de control patrimonial. Los bienes muebles adquiridos con un costo menor a 17 Salarios Mínimos, se deberán considerar bienes no inventariables y no requerirán de control administrativo alguno.

Depreciación. La depreciación representa la parte estimada de la capacidad de los activos que se han consumido durante un periodo, su fin es de índole informativo.



Sesmas Benitez y Asociados S.C.

El registro contable de la depreciación tiene como objetivo reconocer la pérdida de valor de un activo que puede originarse por obsolescencia, desgaste o deterioro ordinario, defectos de fabricación, falta de uso, insuficiencia, entre otros.

La depreciación deberá calcularse, a partir del mes siguiente al de su adquisición. La depreciación se calculará para todos los bienes independientemente de su fecha de adquisición con los porcentajes siguientes:

Concepto	% Anual
Vehiculos	10
Equipo de Cómputo	20
Mobiliario y Equipo de Oficina	3
Edificios	2
Maquinaria	10
El Resto	10

Construcciones en Proceso. La obra pública se deberá registrar invariablemente en la cuenta Construcciones en Proceso, ya que es necesario reconocerlas contablemente en forma separada a fin de conocer su grado de avance en forma objetiva y comparable para elaborar proyecciones correctas; asimismo, con la finalidad de que se muestren cifras confiables en la información financiera. Salvo casos específicos como el de compra de materiales para construcción, en el que se aplicará la política de registro establecida para el control de almacenes.

Donativos. Tratándose de donativos recibidos se deberá elaborar una forma valorada (recibo oficial) y se deberá registrar contable y presupuestalmente como un ingreso.

Resultado de Ejercicio Anteriores. Las aplicaciones contables que afectan la cuenta de Resultado de Ejercicio Anteriores se realizará previa autorización del Ayuntamiento.

7. REPORTE ANALÍTICO DEL ACTIVO

En el ejercicio de 2016, se realizó a depreciación de activos, considerando los porcentajes establecidos en el Manual Único de Contabilidad Gubernamental para las Dependencias y Entidades Públicas del Gobierno y Municipios del Estado de México.



Sesmas Benitez y Asociados S.C.

No presenta inversiones financieras de las cuales se deriven riesgos de tipo de cambio o tasas de interés.

No hay actividades que pudieren afectar el activo como es el caso de bienes en garantía, litigios, etc.

8. FIDEICOMISOS, MANDATOS Y CONTRATOS ANÁLOGOS

En 2016 no se llevó a cabo ningún fideicomiso, mandato ni contrato análogo.

9. REPORTE DE LA RECAUDACIÓN

Concepto	Importe (Miles de Pesos)
Productos de tipo corriente	353.1
Venta de Bienes y Servicios	148,319.6
Transferencias, Asignaciones, Subsidios y Otras Ayudas	65,862.6
Ingresos Financieros	10.0
Otros Ingresos y Beneficios varios	453.6
	214,998.9

10. INFORMACIÓN SOBRE LA DEUDA Y EL REPORTE ANALÍTICO DE LA DEUDA

En el periodo 2016 no se generó deuda pública.

11. CALIFICACIONES OTORGADAS

En 2016 no se realizaron transacciones sujetas a calificación crediticia.

12. PROCESO DE MEJORA

Se realizó la depuración de cuentas contables, que permiten mostrar información de manera veraz y oportuna.

13. INFORMACIÓN POR SEGMENTOS

No aplica.



Sesmas Benitez y Asociados S.C.

.....

14. EVENTOS POSTERIORES AL CIERRE

En los meses de enero y febrero 2017 se realizaron los pagos de las ADEFAS generadas en 2016.

15. PARTES RELACIONADAS

No existen partes relacionadas que pudieran ejercer influencia significativa sobre la toma de decisiones financieras y operativas.

16. RESPONSABILIDAD SOBRE LA PRESENTACIÓN RAZONABLE DE LA INFORMACIÓN CONTABLE

La Información Contable cuenta con la siguiente leyenda: "Bajo protesta de decir verdad declaramos que los Estados Financieros y sus notas, son razonablemente correctos y son responsabilidad del emisor". Lo anterior, no será aplicable para la información contable consolidada.

PRESIDENTA

Prof. Sotera Yolanda Rosales
Gómez

DIRECTOR

L. P. E. Guillibaldy
Hernández Campuzano

TESORERO

L.A.E. Jorge Sebastián Peña



SISTEMA MUNICIPAL PARA EL DESARROLLO INTEGRAL DE LA FAMILIA DE TOLUCA

ESTADO DE SITUACIÓN FINANCIERA

AL 31 DE DICIEMBRE DE 2016

(Miles de Pesos)

	2016	2015	Variación	2016	2D15	Variación
1000 ACTIVO				2000 PASIVO		
1100 Activo Circulante				2100 Pasivo Circulante		
1110 Efectivo y Equivalentes	12,718.0	7,152.3	5,565.6	2110 Cuentas por Pagar a Corto Plazo	17,918.0	4,388.2
1120 Derechos a Recibir Efectivo o Equivalentes	409.4	101.7	307.6	2120 Documentos por Pagar a Corto Plazo		13,529.8
1130 Derechos a Recibir Bienes o Servicios				2130 Forción a Corto Plazo de la Deuda Pública a Largo Plazo		
1140 Inventarios				2140 Títulos y Valores a Corto Plazo		
1150 Almacén				2150 Pasivos Diferidos a Corto Plazo		
1160 Estimación por Perdidas o Deterioro de Activos Circulantes				2160 Fondos y Bienes de Terceros en Administración y/o Garantía a Corto Plazo		
1190 Otros Activos Circulantes				2170 Provisiones a Corto Plazo		
	Total Activo Circulante	13,127.4	5,673.3	2190 Otros Pasivos a Corto Plazo		
1200 Activo No Circulante					Total de Pasivo Circulante	17,918.0
1210 Inversiones Financieras a Largo Plazo	39,434.1	-7.7	39,441.8	2200 Pasivo no Circulante	4,388.2	13,529.8
1220 Derechos a Recibir Efectivo o Equivalentes a Largo Plazo				2210 Cuentas por Pagar a Largo Plazo		
1230 Bienes Inmuebles, Infraestructura y Construcciones en Proceso	49,915.1	49,915.1		2220 Documentos por Pagar a Largo Plazo		
1240 Bienes Muebles	34,995.3	37,239.4	-2,244.1	2230 Deuda Pública a Largo Plazo		
1250 Activas Intangibles				2240 Pasivos Diferidos a Largo Plazo		
1260 Depreciación, Deterioro y Amortización Acumulada de Bienes	-4,124.D		-4,124.0	2250 Fondos y Bienes de Terceros en Garantía y/o Administración a Largo Plazo		
1270 Activas Diferidos	5D.0	54.0	-4.0	2260 Provisiones a Largo Plazo		
1280 Estimación por Pérdida o Deterioro de Activos no Circulantes					Total Pasivo no Circulante	D.0
1290 Otros Activos no Circulantes					Total Pasivo	17,918.D
	Total Activo no Circulante	120,270.5	33,069.7	3000 Hacienda Pública/Patrimonio	4,388.2	13,529.8
	Total Activo	133,397.9	94,454.9	3100 Hacienda Pública/Patrimonio Contribuido		
				3110 Aportaciones	9,908.1	9,908.1
				3120 Donaciones de Capital		



Sistema Municipal para el Desarrollo Integral de la Familia de Toluca

SISTEMA MUNICIPAL PARA EL DESARROLLO INTEGRAL DE LA FAMILIA DE TOLUCA
ESTADO DE SITUACIÓN FINANCIERA

AL 31 DE DICIEMBRE DE 2016

(Miles de Pesos)

	2016	2015	Variación		2016	2015	Variación
3130				Actualización de la Hacienda Pública/Patrimonio			
3200				Hacienda Pública/Patrimonio Generado			
3210				Resultados del Ejercicio: (Ahorro/Desahorro)	28,824.1	15,543.2	13,280.8
3220				Resultados de Ejercicios Anteriores	76,747.7	64,615.3	12,132.4
3230				Revalúos			
3240				Reservas			
3250				Rectificaciones de Resultados de Ejercicios Anteriores			
3300				Exceso o insuficiencia en la Actualización de la Hacienda Pública/Patrimonio			
3310				Resultado por Posición Monetaria			
3320				Resultado por Tenencia de Activos no Monetarios			
				Total Hacienda Pública/Patrimonio	115,479.8	90,066.6	25,413.2
				Total de Pasivo y Hacienda Pública/Patrimonio	133,397.9	94,454.9	38,943.0



INSTITUTO REGISTRAL Y CATASTRAL
INSTRUMENTOS DE REGISTRO

SISTEMA MUNICIPAL PARA EL DESARROLLO INTEGRAL DE LA FAMILIA DE TOLUCA

ESTADO DE SITUACIÓN FINANCIERA

AL 31 DE DICIEMBRE DE 2016

(Miles de Pesos)

2016

CUENTAS DE ORDEN

7720	Recursos Federales Programables	173,647.4
7729	Bienes muebles e inmuebles en comodato	173,647.4
8110	Ley de ingresos estimada	245,244.3
6120	Ley de ingresos por ejecutar	245.3
8150	Ley de Ingresos Recaudada	214,999.0
8210	Presupuesto de Egresos Aprobado	
8211	Presupuesto de Egresos Aprobado de Gastos de Funcionamiento	200,123.6
8212	Presupuesto de Egresos Aprobado de Transferencias, Asignaciones, Subsidios y Otras Ayudas	6,046.3
8216	Presupuesto de Egresos Aprobado de Bienes Muebles, Inmuebles e Intangibles	7,074.2
8220	Presupuesto de Egresos por Ejercer	
8221	Presupuesto de Egresos por Ejercer de Gastos de Funcionamiento	20,382.6
8222	Presupuesto de Egresos por Ejercer de Transferencias, Asignaciones, Subsidios y Otras Ayudas	4,945.6
8226	Presupuesto de Egresos por Ejercer de Bienes Muebles, Inmuebles e Intangibles	5,783.4
8250	Presupuesto de Egresos Devengado	
8251	Presupuesto de Egresos Devengado de Gastos de Funcionamiento	12,488.9
8252	Presupuesto de Egresos Devengado de Transferencias, Asignaciones, Subsidios y Otras Ayudas	1.8
8256	Presupuesto de Egresos Devengado de Bienes Muebles, Inmuebles e Intangibles	252.6
6270	Presupuesto de Egresos Pagado	
8271	Presupuesto de Egresos Pagado de Gastos de Funcionamiento	167,027.0



SECRETARÍA DE ECONOMÍA
ESTADOS UNIDOS MEXICANOS

SISTEMA MUNICIPAL PARA EL DESARROLLO INTEGRAL DE LA FAMILIA DE TOLUCA
ESTADO DE SITUACIÓN FINANCIERA
AL 31 DE DICIEMBRE DE 2016
(Miles de Pesos)

	2016
8272 Presupuesto de Egresos Pagado de Transferencias, Asignaciones, Subsidios y Otras Ayudas	2,528.6
8276 Presupuesto de Egresos Pagado de Bienes Muebles, Inmuebles e Intangibles	1,233.4
	1,208,271.8

Bajo protesta de decir verdad declaramos que los Estados Financieros y sus notas, son razonablemente correctos y son responsabilidad del emisor

PRESIDENTA

Prof. Soledad Yolanda Rosales Gómez

DIRECTOR

L. P. E. Claudio Hernández Carraluzano

TESORERO

L.A.E. Jorge Sebastián Peña



SISTEMA MUNICIPAL PARA EL DESARROLLO INTEGRAL DE LA FAMILIA DE TOLUCA

ESTADO DE ACTIVIDADES

DEL 1 DE ENERO AL 31 DE DICIEMBRE DE 2016

(Miles de Pesos)

	2016	2015	Variación
4000 INGRESOS	148,672.7	6,442.8	142,229.8
4100 Ingresos de Gestión			
4110 Impuestos			
4120 Cuotas y Aportaciones de Seguridad Social			
4130 Contribuciones de Mejoras			
4140 Derechos			
4150 Productos de Tipo Corriente (1)	353.1	1,177.2	-824.1
4160 Aprovechamientos de Tipo Corriente		14.0	-14.0
4170 Ingresos por Venta de Bienes y Servicios	148,319.6	5,251.6	143,068.0
4190 Ingresos no Comprendidos en las Fracciones de la Ley de Ingresos Causados en Ejercicios Fiscales Anteriores Pendientes de Liquidación o Pago			
4200 Participaciones, Aportaciones, Transferencias, Asignaciones, Subsidios y Otras Ayudas.	65,862.6	159,835.7	-93,973.1
4210 Participaciones y Aportaciones		3,335.7	-3,335.7
4220 Transferencias, Asignaciones, Subsidios y Otras Ayudas	65,862.6	156,500.0	-90,637.4
4300 Otros Ingresos y Beneficios	463.6	31,830.0	-31,366.4
4310 Ingresos Financieros	10.0	405.6	-395.6
4320 Incremento por Variación de Inventarios			
4330 Disminución del Exceso de Estimaciones por Pérdida o Deterioro u Obsolescencia			
4340 Disminución del Exceso de Provisiones			
4390 Otros Ingresos y Beneficios Varios	453.6	31,424.4	-30,970.8
Total de Ingresos y Otros Beneficios	214,999.0	198,108.6	16,890.4
5000 GASTOS Y OTRAS PÉRDIDAS			
5100 Gastos de Funcionamiento	179,253.1	180,443.0	-1,189.9
Servicios Personales	133,672.4	124,428.3	9,244.1
Materiales y Suministros	20,897.3	30,133.6	-9,236.3
Servicios Generales	24,683.4	25,881.1	-1,197.7
5200 Transferencias, Asignaciones, Subsidios y Otras Ayudas	2,530.3	1,661.0	869.3
Transferencias Internas y Asignaciones al Sector Público			
Transferencias al Resto del Sector público			
Subsidios y Subvenciones			
Ayudas Sociales	2,530.3	1,661.0	869.3
Pensiones y Jubilaciones			
Transferencias a Fideicomisos, Mandatos y Contratos			
Transferencias a la Seguridad Social			
Donativos			
Transferencias al Exterior			
5300 Participaciones y Aportaciones			



SISTEMA MUNICIPAL PARA EL DESARROLLO INTEGRAL DE LA FAMILIA DE TOLUCA

ESTADO DE ACTIVIDADES

DEL 1 DE ENERO AL 31 DE DICIEMBRE DE 2016

(Miles de Pesos)

	2016	2015	Variación
Participaciones			
Aportaciones			
Convenios			
5400 Intereses, Comisiones y Otros Gastos de la Deuda Pública			
Intereses de la Deuda Pública			
Comisiones de la Deuda Pública			
Gastos de la Deuda Pública			
Costo por Coberturas			
Apoyos Financieros			
Adeudos de Ejercicios Fiscales Anteriores (ADEFAS)			
5500 Otros Gastos y Pérdidas Extraordinarias	4,124.0	0.0	4,124.0
Estimaciones, Depreciaciones, Deterioros, Dsbolescencia y Amortizaciones	4,124.0		4,124.0
Provisiones			
Disminución de Inventarios			
Aumento por Insuficiencia de Estimaciones por Pérdida o Deterioro y Dsbolescencia			
Aumento por Insuficiencia de Provisiones			
Otros Gastos			
5600 Inversión Pública	0.0	29.7	-29.7
Inversión Pública no Capitalizable		29.7	-29.7
5700 Bienes Muebles, Inmuebles e Intangibles	267.5	431.6	-164.1
Total de Gastos y Otras Pérdidas	186,174.9	182,565.3	3,609.6
Resultado del Ejercicio (Ahorro/Desahorro)	28,824.1	15,543.3	13,280.8

"Bajo protesta de decir verdad declaramos que los Estados Financieros y sus notas, son razonablemente correctos y son responsabilidad del emisor"

1 No se incluyen: Unidades de Intereses. Por regla de presentación se revelan como ingresos financieros.

PRESIDENTA

Prof. Sotera Yolanda Rosales Gómez

DIRECTOR

L. P. E. Quilido Hernández
Campuzano

TESORERO

L.A.E. Jorge Sebastián Peña



Sistema Municipal para el Desarrollo Integral de la Familia de Toluca

SISTEMA MUNICIPAL PARA EL DESARROLLO INTEGRAL DE LA FAMILIA DE TOLUCA

ESTADO DE VARIACIÓN EN LA HACIENDA PÚBLICA

DEL 1 DE ENERO AL 31 DE DICIEMBRE DE 2016

(Miles de Pesas)

Concepto	Hacienda Pública/ Patrimonio Contribuido	Hacienda Pública/ Patrimonio Generado de Ejercicios Anteriores	Hacienda Pública/ Patrimonio Generado del Ejercicio	Ajustes por Cambios de Valor	Total
Rectificaciones de Resultados de Ejercicios Anteriores					
Patrimonio Neto Inicial Ajustado del Ejercicio	9,908.1				9,908.1
Aportaciones	9,908.1				9,908.1
Donaciones de Capital					
Actualización de la Hacienda Pública/Patrimonio					
Variaciones de la Hacienda Pública/Patrimonio Neto del Ejercicio		64,615.3	15,543.2	0.0	80,158.5
Resultados del Ejercicio (Ahorro/Desahorro)			15,543.2		15,543.2
Resultados de Ejercicios Anteriores		64,615.3			64,615.3
Revalúos					
Reservas					
Hacienda Pública/Patrimonio Neto al Final del Ejercicio 2015	9,908.08	64,615.30	15,543.25	0.0	90,066.6
Cambios en la Hacienda Pública/Patrimonio Neto del Ejercicio 2016					
Aportaciones					
Donaciones de Capital					
Actualización de la Hacienda Pública/Patrimonio					
Variaciones de la Hacienda Pública/Patrimonio Neto del Ejercicio	0.0	12,132.4	13,280.9	0.0	25,413.3
Resultados del Ejercicio (Ahorro/Desahorro)			28,824.1		28,824.1
Resultados de Ejercicios Anteriores		12,132.4	-15,543.2		-3,410.8
Revalúos					
Reservas					



SECRETARÍA DE ECONOMÍA
SUBSECRETARÍA DE FISCALÍA

SISTEMA MUNICIPAL PARA EL DESARROLLO INTEGRAL DE LA FAMILIA DE TOLUCA


ESTADO DE VARIACIÓN EN LA HACIENDA PÚBLICA

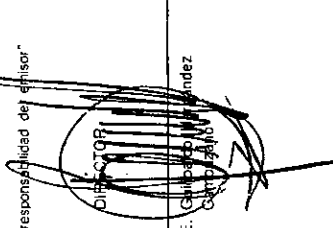
DEL 1 DE ENERO AL 31 DE DICIEMBRE DE 2016

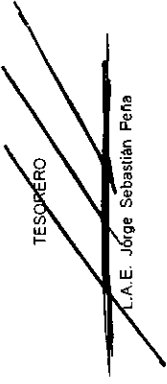
(Miles de Pesos)

Concepto	Hacienda Pública/ Patrimonio Contribuido	Hacienda Pública/ Patrimonio Generado de Ejercicios Anteriores	Hacienda Pública/ Patrimonio Generado del Ejercicio	Ajustes por Cambios de Valor	Total
Saldo Neto en la Hacienda Pública/Patrimonio 2016	9,904.1	76,747.7	28,824.1	0.0	115,479.9

"Bajo protesta de decir verdad declaramos que los Estados Financieros y sus notas, son razonablemente correctos y son responsabilidad del emisor"


 PRESIDENTA
 Prof. Seldra Yolanda Rosales Gómez


 DIRECTOR
 L. P. E. Galindo M. Hernández
 CONTADOR PÚBLICO


 TESORERO
 L.A.E. Jorge Sebastián Peña

SISTEMA MUNICIPAL PARA EL DESARROLLO INTEGRAL DE LA FAMILIA DE TOLUCA



ESTADO DE CAMBIOS EN LA SITUACIÓN FINANCIERA

DEL 1 DE ENERO AL 31 DE DICIEMBRE DE 2016

(Miles de Pesos)

Cuenta	Nombre de la Cuenta	Origen	Aplicación
		2016	2016
1000	ACTIVO		
1100	Activo Circulante		5,873.3
1110	Efectivo y Equivalentes		5,565.6
1120	Derechos a Recibir Efectivo o Equivalentes		307.6
1130	Derechos a Recibir Bienes o Servicios		
1140	inventarios		
1150	Almacén		
1160	Estimación por Perdidas o Deterioro de Activos Circulantes		
1190	Otros Activos Circulantes		
1200	Activo no Circulante	6,372.1	39,441.8
1210	inversiones Financieras a Largo Plazo		39,441.8
1220	Derechos a Recibir Efectivo o Equivalentes a Largo Plazo		
1230	Bienes inmuebles, infraestructura y Construcciones en Proceso		
1240	Bienes Muebles	2,244.1	
1250	Activos Intangibles		
1260	Depreciación, Deterioro y Amortización Acumulada de Bienes	4,124.0	
1270	Activos Diferidos	4.0	
1280	Estimación por Pérdida o Deterioro de Activos no Circulantes		
1290	Otros Activos no Circulantes		
2000	PASIVO		
2100	Pasivo Circulante	13,529.8	
2110	Cuentas por Pagar a Corto Plazo	13,529.8	
2120	Documentos por Pagar a Corto Plazo		
2130	Porción a Corto Plazo de la Deuda Pública a Largo Plazo		
2140	Títulos y Valores a Corto Plazo		
2150	Pasivos Diferidos a Corto Plazo		
2160	Fondos y Bienes de Terceros en Administración y/o Garantía a Corto Plazo		
2170	Provisiones a Corto Plazo		
2190	Otros Pasivos a Corto Plazo		
2200	Pasivo no Circulante		
2210	Cuentas por Pagar a Largo Plazo		
2220	Documentos por Pagar a Largo Plazo		

SISTEMA MUNICIPAL PARA EL DESARROLLO INTEGRAL DE LA FAMILIA DE TOLUCA



ESTADO DE CAMBIOS EN LA SITUACIÓN FINANCIERA
DEL 1 DE ENERO AL 31 DE DICIEMBRE DE 2016

(Miles de Pesos)

Cuenta	Nombre de la Cuenta	Origen	Aplicación
		2016	2016
2230	Deuda Pública a Largo Plazo		
2240	Pasivos Diferidos a Largo Plazo		
2250	Fondos y Bienes de Terceros en Garantía y/o Administración a Largo Plazo		
2260	Provisiones a Largo Plazo		
3000	Hacienda Pública / Patrimonio		
3100	Hacienda Pública / Patrimonio Contribuido		
3110	Aportaciones		
3120	Donaciones de Capital		
3130	Actualización de la Hacienda Pública/Patrimonio		
3200	Hacienda Pública / Patrimonio Generado	25,413.2	
3210	Resultados del Ejercicio: (Ahorro/Desahorro)	13,280.8	
3220	Resultados de Ejercicios Anteriores	12,132.4	
3230	Revalúos		
3240	Reservas		
3250	Rectificaciones de Resultados de Ejercicios Anteriores		
3300	Exceso o Insuficiencia en la Actualización de la Hacienda Pública / Patrimonio		
3310	Resultado por Posición Monetaria		
3320	Resultado por Tenencia de Activos no Monetarios		
Total		45,315.1	45,315.1

"Bajo protesta de decir verdad declaramos que los Estados Financieros y sus notas, son razonablemente correctos y son responsabilidad del emisor"

PRESIDENTA

Prof. Sotera Yolanda Rosales Gómez

DIRECTOR

L. P. E. Guillelmo Rodríguez Campuzano

TESORERO

L.A.E. Jorge Sebastián Peña



SISTEMA MUNICIPAL PARA EL DESARROLLO INTEGRAL DE LA FAMILIA DE TOLUCA

ESTADO DE FLUJOS DE EFECTIVO

DEL 1 DE ENERO AL 31 DE DICIEMBRE DE 2016

(Miles de Pesos)

	2016	2015
Flujos de efectivo de las Actividades de Gestión		
Origen	16,890.4	26,576.1
Impuestos		
Cuotas y Aportaciones de Seguridad Social		
Contribuciones de mejoras		
Derechos		
Productos de Tipo Corriente	-824.1	236.7
Aprovechamientos de Tipo Corriente	-14.0	7.0
Ingresos por Ventas de Bienes y Servicios	143,068.0	-440.9
Ingresos no Comprendidos en las Fracciones de la Ley de Ingresos Causados en Ejercicios Fiscales Anteriores Pendientes de Liquidación o pago		
Participaciones y Aportaciones	-3,335.7	3,335.7
Participaciones y Aportaciones	-3,335.7	3,335.7
Transferencias, Asignaciones y Subsidios y Otras Ayudas Sociales	-90,637.4	33,905.6
Transferencias, Asignaciones y Subsidios y Otras Ayudas Sociales	-90,637.4	33,905.6
Otros Ingresos y Beneficios	-31,366.3	-10,468.1
Aplicación	3,609.6	13,907.5
Servicios Personales	9,244.1	12,479.7
Materiales y Suministros	-9,236.4	6,375.9
Servicios Generales	-1,197.7	-3,514.1
Transferencias, Asignaciones y Subsidios y Otras Ayudas Sociales	869.4	-382.7
Participaciones y Aportaciones		
Otras Aplicaciones de Operación	3,930.2	-1,051.2
Flujos netos de efectivo por Actividades de Operación	13,280.8	12,668.6
Flujos de efectivo de las Actividades de Inversión		
Origen	6,383.1	25,247.2
Bienes Inmuebles, Infraestructura y Construcciones en Proceso		10,800.9
Bienes Muebles	2,255.2	328.2
Otros Orígenes de Inversión	4,128.0	14,118.1
Aplicación	39,760.5	22,458.5
Bienes Inmuebles, Infraestructura y Construcciones en Proceso		19,267.0
Bienes Muebles	11.1	3,191.6
Otras Aplicaciones de Inversión	39,749.4	
Flujos de efectivo de las Actividades de Financiamiento	-33,377.4	2,788.7
Origen	25,662.1	2,920.0



SISTEMA MUNICIPAL PARA EL DESARROLLO INTEGRAL DE LA FAMILIA DE TOLUCA
ESTADO DE FLUJOS DE EFECTIVO
DEL 1 DE ENERO AL 31 DE DICIEMBRE DE 2016

(Miles de Pesos)

	2016	2015
Flujos de efectivo de las Actividades de Gestión		
Origen	16,890.4	26,576.1
Endeudamiento Neto		
Interno		
Externo		
Otros Orígenes de Financiamiento	25,662.1	2,920.0
Aplicación		11,501.7
Incremento de Activos Financieros		
Servicios de la Oeuda		
Interno		
Externo		
Dtras Aplicaciones de Financiamiento		11,501.7
Flujos netos de efectivo por Actividades de Financiamiento	25,662.1	-8,581.8
Incremento / Disminución Neta en el Efectivo y Equivalentes al Efectivo	5,565.6	6,875.5
Efectivo y Equivalentes al Efectivo al inicio del Ejercicio	7,152.3	276.8
Efectivo y Equivalentes al Efectivo al final del Ejercicio	12,718.0	7,152.3

"Bajo protesta de decir verdad declaramos que los Estados Financieros y sus notas, son razonablemente correctos y son responsabilidad del emisor"

PRESIDENTA

Prof. Sotela Yolanda Rosaes Gómez

DIRECTOR

L.P.E. Guilibaldo Hernández Campuzano

TESORERO

L.A.E. Jorge Sebastián Peña



SISTEMA MUNICIPAL PARA EL DESARROLLO INTEGRAL DE LA FAMILIA DE TOLUCA

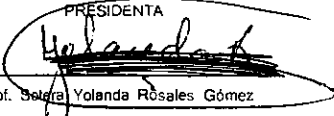
ESTADO ANALÍTICO DEL ACTIVO


DEL 1 DE ENERO AL 31 DE DICIEMBRE DE 2016


(Miles de Pesos)

Concepto	Saldo Inicial	Cargos del Periodo	Abonos del Periodo	Saldo Final	Variación
ACTIVO					
Activo Circulante	7,254.1	378,941.6	373,068.3	13,127.4	5,873.3
Efectivo y Equivalentes	7,152.4	372,195.2	366,629.6	12,718.0	5,565.6
Derechos a Recibir Efectivo o Equivalentes	101.7	6,263.7	5,956.1	409.4	307.6
Derechos a Recibir Bienes o Servicios		482.7	482.7		
Inventarios					
Almacén					
Estimación por Pérdidas o Deterioro de Activos Circulantes					
Otros Activos Circulantes					
Activo No Circulante	87,200.8	71,219.9	38,150.2	120,270.5	33,069.7
Inversiones Financieras a Largo Plazo	- 7.7	69,441.8	30,000.0	39,434.1	39,441.8
Derechos a recibir efectivo o equivalentes a largo plazo					
Bienes Inmuebles, Infraestructura y Construcciones en Proceso	49,915.1			49,915.1	
Bienes Muebles	37,239.4	1,600.0	3,844.1	34,995.3	- 2,244.1
Activos Intangibles					
Depreciación, Deterioro y Amortización Acumulada de Bienes		178.1	4,302.1	- 4,124.0	- 4,124.0
Activos Diferidos	54.0		4.0	50.0	- 4.0
Estimación por Pérdida o Deterioro de Activos no Circulantes					
Otros Activos no Circulantes					
Total del Activo	94,454.9	450,161.4	411,218.5	133,397.9	38,943.0

"Bajo protesta de decir verdad declaramos que los Estados Financieros y sus notas, son razonablemente correctos y son responsabilidad del emisor"

PRESIDENTA

 Prof. Selma Yolanda Rosales Gómez

DIRECTOR

 L.P.E. Guibaldo Hernández Campuzano

TESORERO

 L.P.E. Jorge Sebastián Peña



SISTEMA MUNICIPAL PARA EL DESARROLLO INTEGRAL DE LA FAMILIA DE TOLUCA

ESTADO ANALÍTICO DE LA DEUDA Y OTROS PASIVOS

DEL 1 DE ENERO AL 31 DE DICIEMBRE DE 2016

(Miles de Pesos)

Denominación de las Deudas	Moneda de Contratación	Institución o País Acreedor	Saldo Inicial del Período	Saldo Final del Período
DEUDA PÚBLICA				
Corto Plazo				
Deuda Interna				
Instituciones de Crédito:				
Títulos y Valores				
Arrendamientos Financieros				
Deuda Externa				
Organismos Financieros Internacionales				
Deuda Bilateral				
Títulos y Valores				
Arrendamientos Financieros				
Subtotal Corto Plazo				
Largo Plazo				
Deuda Interna				
Instituciones de Crédito:				
Títulos y Valores				
Arrendamientos Financieros				
Deuda Externa				
Organismos Financieros Internacionales				
Deuda Bilateral				
Títulos y Valores				
Arrendamientos Financieros				
Subtotal Largo Plazo				
Otros Pasivos				
Proveedores			174.6	12,781.4
	Mxp	Distribuidora Mercantil Guerra, S. A. de C. V.	-	0.1
	Mxp	Envasadoras de Aguas en México, S. de R. L. de C. V.	49.5	15.4
	Mxp	Comercializadora Reybec y Asociados, S. A. de C. V.	125.2	
	Mxp	Servicios Especializados OBEVA, S. A. de C. V.		1,728.4
	Mxp	Crescenciano Jardón Ruiz		1,017.9
	Mxp	Grupo Empresarial Indesime, S. A. de C. V.		4.4
	Mxp	GARPIEL, S. A. de C. V.		148.8
	Mxp	José Luis Libien Bobadilla		100.7
	Mxp	Surtidor Empresarial de Toluca, S. A. de C. V.		5.7
	Mxp	Ximena González Espinoza		532.9
	Mxp	ABACDMEX Abastecedora Comercial Mexiquense, S. A. de C. V.		581.7
	Mxp	Carlos Jesús Figueroa Dávila		516.4
	Mxp	Julio Ricardo Bernal Nieto		220.0



SISTEMA MUNICIPAL PARA EL DESARROLLO INTEGRAL DE LA FAMILIA DE TOLUCA

ESTADO ANALÍTICO DE LA DEUDA Y OTROS PASIVOS

DEL 1 DE ENERO AL 31 DE DICIEMBRE DE 2016

(Miles de Pesos)

Denominación de las Deudas	Moneda de Contratación	Institución o País Acreedor	Saldo Inicial del Período	Saldo Final del Período
	Mxp	José Alberto Figuero Dávila		202.9
	Mxp	Gas Imperial, S. A. de C. V.		15.5
	Mxp	Grupo Nacional Provincial, S. A. B.		43.0
	Mxp	Miguel Ángel Quiroz Meza		613.6
	Mxp	Sistemas de Impresión Digital, S. A. de C. V.		28.7
	Mxp	Muelles y Refacciones Villegas, S. A. de C. V.		58.6
	Mxp	Distribuidor Papelero de Toluca, S. A. de C. V.		879.8
	Mxp	Jerson Alán Ramírez Buendía		1,254.8
	Mxp	Comercializadora Universal de Productos Empresariales, S. A. de C. V.		866.5
	Mxp	José Luis Jaimes Trujillo		46.6
	Mxp	Sistemas de Información para la Seguridad Humana, S. C.		3,899.0
Retenciones y Contribuciones por Pagar a Corto Plazo			4,212.9	5,124.2
	Mxp	Sueldos y Salarios Cobrados Vía Cheque	-	1.4
	Mxp	Préstamos Quirografarios		1.3
	Mxp	Préstamos Hipotecarios		1.6
	Mxp	ISSEMyM Retenciones de Cuotas para Fondo Solidario de Reparto	-	25.1
	Mxp	ISSEMyM Retenciones de Cuotas para el Servicio de Salud	-	20.3
	Mxp	Crédito Línea Blanca		1.2
	Mxp	Seguro de Vida Segumex	-	1.3
	Mxp	Cuota de Sistema de Capitalización 1.4	-	6.7
	Mxp	Seguro de Vida Segumex (autos)		9.1
	Mxp	Aportación Voluntaria		17.9
	Mxp	Estancias Infantiles (Sistema DIF)		19.0
	Mxp	Créditos Mediano Plazo s/saldos insolutos	-	0.4
	Mxp	Crédito Corto Plazo Consumo	-	0.8
	Mxp	Crédito Mediano Plazo Consumo	-	1.4
	Mxp	Ajuste Anual I. S. R.	793.7	793.7
	Mxp	Cuotas Sindicales		4.5
	Mxp	Defunción Sindical		4.5
	Mxp	Fondo de Resistencia		232.2
	Mxp	Créditos al Consumo	232.2	
	Mxp	Responsabilidades		0.9
	Mxp	Otros Descuentos	223.2	223.2
	Mxp	FONACOT		3.6
	Mxp	2% Supervisión y Vigilancia de Obras	386.3	386.3
	Mxp	Grupo Nacional Provincial (Descuento Nómina)		4.9
	Mxp	Seguro de Separación Individualizado		6.7
	Mxp	Retención por Préstamo Personal Caja de Ahorro 2011		2.5
	Mxp	Responsabilidades Administrativas		9.1
	Mxp	Responsabilidad Administrativa Vichis Chávez Rodolfo		1.5



SISTEMA MUNICIPAL PARA EL DESARROLLO INTEGRAL DE LA FAMILIA DE TOLUCA

ESTADO ANALÍTICO DE LA DEUDA Y DTROS PASIVOS

DEL 1 DE ENERO AL 31 DE DICIEMBRE DE 2016

(Miles de Pesos)

Denominación de las Deudas	Moneda de Contratación	Institución o País Acreedor	Saldo Inicial del Periodo	Saldo Final del Periodo
	Mxp	Responsabilidad Administrativa Román Aldana Lizette Nayeli	10.4	14.3
	Mxp	Responsabilidad Administrativa Cantillo Martínez María Guadalupe	4.3	4.3
	Mxp	Responsabilidad Administrativa Valdez Colín Alma Delia	4.0	4.0
	Mxp	Dtros Descuentos	183.2	316.2
	Mxp	DIMEYRA, S. de R. L. de C. V.	36.9	36.9
	Mxp	José Álvarez García	27.4	27.4
	Mxp	Sueldos y Salarios Cobrados Vía Cheque (2013 - 2015)	226.5 -	722.3
	Mxp	Sueldos y Salarios por Pagar (2013 - 2015)	7.9	7.9
	Mxp	Préstamos Quirografarios (2013 - 2015)	0.3	0.3
	Mxp	Préstamos Hipotecarios (2013 - 2015)	0.8 -	3.4
	Mxp	ISSEMyM Retenciones de Cuotas para Fondo Solidario de Reparto (2013 - 2015)	345.9	152.7

SISTEMA MUNICIPAL PARA EL DESARROLLO INTEGRAL DE LA FAMILIA DE TOLUCA

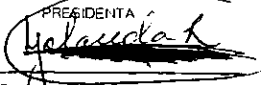
ESTADO ANALÍTICO DE LA DEUDA Y OTROS PASIVOS


DEL 1 DE ENERO AL 31 DE DICIEMBRE DE 2016


(Miles de Pesos)


Denominación de las Deudas	Moneda de Contratación	Institución o País Acreedor	Saldo Inicial del Periodo	Saldo Final del Periodo
	Mxp	ISSEMyM Retenciones de Cuotas para el Servicio de Salud (2013 - 2015)	266.6	120.1
	Mxp	Estancias Infantiles ISSEMyM (2013 - 2015)	6.5	10.0
	Mxp	Crédito Línea Blanca (2013 - 2015)	116.7	115.1
	Mxp	Seguro de Vida Segumex (2013 - 2015)	28.0	26.1
	Mxp	Cuota de Sistema de Capitalización 1.4 (2013 - 2015)	19.6	12.1
	Mxp	Seguros Mexicanos Segumex (autos) (2013 - 2015)	2.4	2.9
	Mxp	Aportación Voluntaria (2013 - 2015)	31.6	27.5
	Mxp	Crédito Corto Plazo Consumo (2013 - 2015)	37.8	60.1
	Mxp	Crédito Mediano Plazo Consumo (2013 - 2015)	-	116.3
	Mxp	Servicio Médico a Familiares (2013 - 2015)	6.9	5.5
	Mxp	Retenciones de I. S. R. (2013 - 2015)	1,603.1	3,349.6
	Mxp	10% Sobre Honorarios (I. S. R.) (2013 - 2015)	10.8	11.4
	Mxp	Cuotas Sindicales (2013 - 2015)	39.7	25.1
	Mxp	Defunción Sindical (2013 - 2015)	29.6	15.0
	Mxp	Fondo de Resistencia (2013 - 2015)	11.0	10.2
	Mxp	Créditos al Consumo (2013 - 2015)	2.2	0.6
	Mxp	Pensión Alimenticia (2013 - 2015)	-	56.1
	Mxp	retenciones Euroméxico (2013 - 2015)	2.7	2.7
	Mxp	Descuentos M. M. (2013 - 2015)	74.6	74.6
	Mxp	Grupo Nacional Provincial (descuento nómina) (2013 - 2015)	71.0	73.5
	Mxp	Seguro de Separación Individualizado (2013 - 2015)	160.2	157.6
	Mxp	Retención por Ahorro Personal (2013 - 2015)	-	1,050.6
	Mxp	Retención por Préstamo (2013-2015)	692.8	692.8
	Mxp	Retención 2.5%	159.3	149.7
			0.8	12.4
Dtras Cuentas por Pagar a Corto Plazo				
	Mxp	Marco Antonio Teja Delgado	0.8	
	Mxp	Eulogio Mejía Carpio		1.2
	Mxp	Alfonso Paredes Salgado		1.3
	Mxp	Miguel Ángel Hinojosa Ventura		2.7
	Mxp	José David Arriaga Rojas		7.4
Total Deuda y Otros Pasivos			4,388.2	17,918.0

Bajo protesta de decir verdad declaramos que los Estados Financieros y sus notas, son razonablemente correctos y son responsabilidad del emisor

PRESIDENTA

 Prof. Sotera Yolanda Rosales Gómez


SECRETARIO

 L.P.E. Guilbardo Hernández Campuzano

TESORERO

 L.A.E. Jorge Sebastián Peña



Sesmas Benítez y Asociados

Dictamen a los Estados Presupuestales
al 31 de diciembre de 2016





Sesmas Benitez y Asociados S.C.

.....

**PROF. SOTERA YOLANDA ROSALES GÓMEZ
PRESIDENTA DEL SISTEMA MUNICIPAL PARA EL
DESARROLLO INTEGRAL DE LA FAMILIA DE TOLUCA**

Hemos auditado los estados e información financiera presupuestaria del Sistema Municipal para el Desarrollo Integral de la Familia de Toluca, correspondientes al ejercicio presupuestario comprendido del 1 de enero al 31 de diciembre de 2016, que comprenden los estados analíticos de ingresos, analítico del presupuesto de egresos en clasificación administrativa; analítico del ejercicio del presupuesto de egresos en clasificación económica y por objeto del gasto; analítico del ejercicio del presupuesto de egresos en clasificación funcional programática, así como las notas explicativas a los estados e información financiera presupuestaria que incluyen un resumen de las políticas presupuestarias significativas.

En nuestra opinión, los estados e información presupuestaria adjuntos del Sistema Municipal para el Desarrollo Integral de la Familia de Toluca, mencionados en el párrafo anterior, están preparados, en todos los aspectos materiales de conformidad con las disposiciones establecidas la que están establecidas en la Ley General de Contabilidad Gubernamental y en las bases y criterio establecidos en el Manual Único de Contabilidad Gubernamental para las Dependencias y Entidades Públicas del gobierno y Municipios del Estado de México.

Fundamento de la opinión

Hemos llevado a cabo nuestra auditoría de conformidad con las Normas Internacionales de Auditoría. Nuestra responsabilidad, de acuerdo con estas normas, se describe con más detalle en la sección *"Responsabilidades del auditor para la auditoría de los estados financieros"* de nuestro informe.

Somos independientes del ente público de conformidad con el Código de Ética Profesional del Instituto Mexicano de Contadores Públicos, A. C., junto con los requerimientos de ética que son aplicables a nuestras auditorías de estados financieros en México, y hemos cumplido con las demás responsabilidades de ética de conformidad con estos requerimientos y con el Código de Ética Profesional.

Consideramos que la evidencia de auditoría que hemos obtenido proporciona una base suficiente y adecuada para nuestra opinión.

Párrafo de énfasis de preparación contable y utilización de este informe

Los estados e información financiera presupuestaria adjuntos fueron preparados para cumplir con los requerimientos normativos gubernamentales a que está sujeta la entidad.

Otra cuestión

La administración de la entidad ha gubernamental ha preparado un juego de estados financieros por el ejercicio terminado al 31 de diciembre de 2016 de conformidad con las disposiciones en materia de información financiera que están establecidas en la Ley General de Contabilidad Gubernamental,



Sesmas Benitez y Asociados S.C.

sobre los cuales emitimos una opinión no modificada (favorable), conforme a las Normas Internacionales de Auditoría.

Responsabilidades de la administración y de los encargados del gobierno de la entidad sobre los estados presupuestales

La administración del Sistema Municipal para el Desarrollo Integral de la Familia de Toluca es responsable de la preparación de los estados e información financiera presupuestaria adjuntos de conformidad con las disposiciones establecidas en la Ley General de Contabilidad Gubernamental y en las bases y criterios establecidos en el Manual Único de Contabilidad Gubernamental para las Dependencias y Entidades Públicas del Gobierno y Municipios del Estado de México que se describen en la nota núm. 5 de gestión administrativa a dichos estados financieros, y de control interno que la administración consideró necesario para permitir la preparación de estados e información financiera presupuestaria libre de incorrección material debida a fraude o error.

Los encargados del gobierno del Sistema Municipal para el Desarrollo Integral de la Familia de Toluca son responsables de la supervisión del proceso de la información financiera del ente público.

Responsabilidades del auditor sobre la auditoría de los estados presupuestales

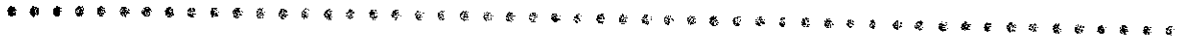
Nuestros objetivos son obtener una seguridad razonable sobre de que los estados presupuestales, en su conjunto se encuentran libres de incorrección material, debido a fraude o error, y para emitir un informe de auditoría que contiene nuestra opinión. Seguridad razonable es un alto nivel de seguridad, pero no es una garantía, de que una auditoría realizada de conformidad con las Normas Internacionales de Auditoría siempre detecte una incorrección material cuando existe. Las incorrecciones pueden deberse a fraude o error y son consideradas materiales si, individualmente en o en su conjunto, puede preverse razonablemente que influyan en las decisiones económicas que los usuarios hacen basándose en los estados financieros.

Como parte de una auditoría de conformidad con las Normas Internacionales de Auditoría, aplicamos nuestro juicio profesional y mantenemos una actitud de escepticismo profesional durante la auditoría. También:

- Identificamos y evaluamos los riesgos de incorrección material en los estados financieros, debida a fraude o error, diseñamos y aplicamos los procedimientos de auditoría para responder a esos riesgos y obtener evidencia de auditoría suficiente y apropiada para obtener una base para nuestra opinión. El riesgo de no detectar una incorrección material debida a fraude es mayor que en el caso de una incorrección material, ya que el fraude puede implicar colusión, falsificación, manifestaciones intencionalmente erróneas, omisiones intencionales, o anulación del control interno.
- Obtenemos conocimiento del control interno importante para la auditoría, con el fin de diseñar los procedimientos de auditoría que consideramos adecuados en las circunstancias, y no con la finalidad de expresar una opinión sobre la eficacia del control interno del ente público.



Sociedad Benitez y Asociados S.C.



- Evaluamos lo apropiado de las políticas contables y la razonabilidad de las estimaciones contables, así como las revelaciones hechas por la administración del Sistema Municipal para el Desarrollo Integral de la Familia de Toluca.

Nos comunicamos con los responsables del gobierno del Sistema Municipal para el Desarrollo Integral de la Familia de Toluca en relación, entre otras cuestiones, con el alcance planeado y el momento de realización de la auditoría y los hallazgos importantes de la auditoría así como cualquier deficiencia significativa en el control interno que identificamos durante nuestra auditoría.

L. C. Ana Cecilia Benitez Albiter
20 de septiembre de 2017



SISTEMA MUNICIPAL PARA EL DESARROLLO INTEGRAL DE LA FAMILIA DE TOLUCA

ESTADO ANALÍTICO DE INGRESOS

DEL 01 DE ENERO AL 31 DE DICIEMBRE DE 2016

(Miles de Pesos)

	Rubro de los Ingresos	Ley de Ingresos Estimada	Ampliaciones y Reducciones	Ley de Ingresos Modificada	Ley de Ingresos Devengada	Ley de Ingresos Recaudada	% de Avance de la Recaudación	Ingresos Excedentes
8110 4000	Ingresos							
8110 4100	Ingresos de Casión	6,606.7	142,309.4	148,918.0		148,872.7	99.8	245.3
8110 4150	Productos de Tipo Corriente	1,140.0	786.9	353.1		353.1	100.0	
8110 4151	Productos Derivados del Uso y Aprovechamiento de Bienes no Sujetos a Régimen de Dominio Público	1,140.0	786.9	353.1		353.1	100.0	
8110 4151 005	Productos Derivados del Uso y Aprovechamiento de Bienes no Sujetos a Régimen de Dominio Público	1,140.0	786.9	353.1		353.1	100.0	
8110 4151 005 001	Productos Derivados del Uso y Aprovechamiento de Bienes no Sujetos a Régimen de Dominio Público	1,140.0	786.9	353.1		353.1	100.0	
8110 4151 005 001 001	Por la Venta o Arrendamiento de Bienes Municipales	1,140.0	786.9	353.1		353.1	100.0	
	Subtotal	1,140.0	786.9	353.1		353.1	100.0	
8110 4160	Aprovechamientos de Tipo Corriente	10.0	10.0					
8110 4164	Reintegros	10.0	10.0					
8110 4164 006	Reintegros	10.0	10.0					
8110 4164 006 004	Reintegros	10.0	10.0					
8110 4164 006 004 001	Reintegros	10.0	10.0					
	Subtotal	10.0	10.0					
8110 4170	Ingresos por Venta de Bienes y Servicios	5,458.7	143,106.2	148,564.9		148,319.6	99.8	245.3
8110 4173	Ingresos por Venta de Bienes y Servicios de Organismos Descentralizados	5,458.7	143,106.2	148,564.9		148,319.6	99.8	245.3
8110 4173 007	Ingresos por Venta de Bienes y Servicios de Organismos Descentralizados	5,458.7	143,106.2	148,564.9		148,319.6	99.8	245.3
8110 4173 007 003	Ingresos por Venta de Bienes y Servicios de Organismos Descentralizados	5,458.7	143,106.2	148,564.9		148,319.6	99.8	245.3
8110 4173 007 003 001	Estancias Infantiles	2,091.4	40.8	2,050.6		2,050.6	100.0	
8110 4173 007 003 003	Servicios Médicos	589.0	333.9	922.9		922.9	100.0	
8110 4173 007 003 005	Velatorias	205.5	40.8	246.3		246.3	100.0	
8110 4173 007 003 007	Huertos Familiares	3.1	0.9	4.0		4.0	99.8	
8110 4173 007 003 010	Servicios de Laboratorio	428.4	24.8	453.2		453.2	100.0	
8110 4173 007 003 011	Servicios de Baños Públicos	187.8	91.7	279.5		279.5	100.0	
8110 4173 007 003 013	Desayunos Escolares	1,529.4	379.2	1,908.6		1,908.6	100.0	
8110 4173 007 003 016	Servicios Psicológicos	141.2	93.4	234.7		234.6	100.0	

SISTEMA MUNICIPAL PARA EL DESARROLLO INTEGRAL DE LA FAMILIA DE TOLUCA

ESTADO ANALÍTICO DE INGRESOS

DEL 01 DE ENERO AL 31 DE DICIEMBRE DE 2016

(Miles de Pesos)

		Rubro de los Ingresos	Ley de Ingresos Estimada	Ampliaciones y Reducciones	Ley de Ingresos Modificada	Ley de Ingresos Devengada	Ley de Ingresos Recaudada	% de Avance de la Recaudación	Ingresos Excedentes
8110	4173	007 003	242.5	49.3	291.8		291.8	100.0	
		017 Servicios de Terapia y Discapacidad							
8110	4173	007 003	40.3	142,133.1	142,173.3		141,928.0	99.8	245.3
		018 Ingresos diversos							
		Subtotal	5,458.7	143,106.2	148,564.9		148,319.6	99.8	245.3
8110	4200		199,234.4	133,371.7	65,862.6		65,862.6	100.0	
		Participaciones, Aportaciones, Transferencias, Asignaciones, Subsidios y Otras Ayudas							
8110	4210		2,847.3	2,847.3					
		Participaciones y Aportaciones							
8110	4211		2,847.3	2,847.3					
		Participaciones							
8110	4211	001	2,847.3	2,847.3					
		Participaciones							
8110	4211	001 001	2,847.3	2,847.3					
		Participaciones							
8110	4211	001 001	2,847.3	2,847.3					
		Impuesto sobre la renta efectivamente enterado							
		Subtotal	2,847.3	2,847.3					
8110	4220		196,387.0	130,524.4	65,862.6		65,862.6	100.0	
		Transferencias, Asignaciones, Subsidios y Otras Ayudas							
8110	4223		196,387.0	130,524.4	65,862.6		65,862.6	100.0	
		Subsidios y Subvenciones							
8110	4223	002	196,387.0	130,524.4	65,862.6		65,862.6	100.0	
		Subsidios y Subvenciones							
8110	4223	002 003	196,387.0	130,524.4	65,862.6		65,862.6	100.0	
		Subsidios y Subvenciones							
8110	4223	002 003 001	-	400.3	400.3		400.3	100.0	
		Subsidios y Subvenciones							
8110	4223	002 003 002	196,387.0	130,924.7	65,462.3		65,462.3	100.0	
		Subsidios para Gastos de Operación							
		Subtotal	196,387.0	130,524.4	65,862.6		65,862.6	100.0	
8110	4300		9,401.3	8,937.6	463.7		463.7	100.0	
		Otros Ingresos y Beneficios							
8110	4310		350.0	340.0	10.1		10.1	100.0	
		Ingresos Financieros							
8110	4311		350.0	340.0	10.1		10.1	100.0	
		Intereses Ganados de Valores, Créditos, Bonos y Otros							
8110	4311	001	350.0	340.0	10.1		10.1	100.0	
		Intereses Ganados de Valores, Créditos, Bonos y Otros							
8110	4311	001 001	350.0	340.0	10.1		10.1	100.0	
		Intereses Ganados de Valores, Créditos, Bonos y Otros							
8110	4311	001 001 001	350.0	340.0	10.1		10.1	100.0	
		Derivados de Recursos Propios							
		Subtotal	350.0	340.0	10.1		10.1	100.0	
8110	4390		9,051.3	8,597.7	453.6		453.6	100.0	
		Otros Ingresos y Beneficios Varios							
8110	4399		9,051.3	8,597.7	453.6		453.6	100.0	
		Otros Ingresos y Beneficios Varios							
8110	4399	009	9,051.3	8,597.7	453.6		453.6	100.0	
		Otros Ingresos y Beneficios Varios							

SISTEMA MUNICIPAL PARA EL DESARROLLO INTEGRAL DE LA FAMILIA DE TOLUCA


ESTADO ANALÍTICO DE INGRESOS

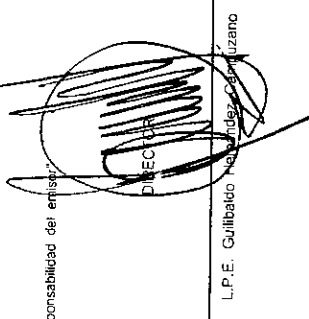
DEL 01 DE ENERO AL 31 DE DICIEMBRE DE 2016

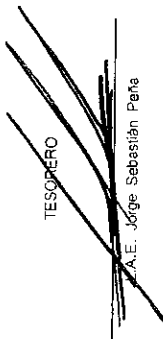
(Miles de Pesos)

Rubro de los Ingresos	Ley de Ingresos Estimada	Ampliaciones y Reducciones	Ley de Ingresos Modificada	Ley de Ingresos Devengada	Ley de Ingresos Recaudada	% de Avance de la Recaudación	Ingresos Excedentes
8110 4399 009 009 Otros Ingresos y Beneficios Varios	9,051.3 -	8,597.7	453.6		453.6	100.0	
8110 4399 009 005 Otros Convenios	1,458.3 -	1,004.7	453.6		453.6	100.0	
8110 4399 009 006 Ingresos Derivados de Ejercicios Anteriores no aplicados	7,593.0 -	7,593.0					
Subtotal	9,051.3 -	8,197.7	453.6		453.6	100.0	
TOTAL INGRESOS:	215,244.3		215,244.3		214,999.0	99.9 -	245.3

"Bajo protesta de decir verdad declaramos que los Estados Financieros y sus notas, son razonablemente correctos y son responsabilidad del emisor."

PRESIDENTA

 Prof. Yolanda Rosales Gómez

DIRECTOR

 L.P.E. Guibaldo Rodríguez Contreras

TESORERO

 A.E. Jorge Sebastián Peña



Externa Municipal para el Desarrollo Integral de la Familia de Toluca
 Dirección de Ingresos Fiscales

SISTEMA MUNICIPAL PARA EL DESARROLLO INTEGRAL DE LA FAMILIA DE TOLUCA
 ESTADO ANALÍTICO DEL EJERCICIO DEL PRESUPUESTO DE EGRESOS

OEL 01 DE ENERO AL 31 DE DICIEMBRE DE 2018

(Miles de Pesos)

Concepto	Presupuesto de Egresos Aprobado	Ampliaciones/Reducciones	Presupuesto de Egresos Modificado	Presupuesto de Egresos Comprometido	Presupuesto de Egresos Devengado	Presupuesto de Egresos Ejercido	Presupuesto de Egresos Pagado	Subejercicio
1000 SERVICIOS PERSONALES	137,462.1	2,052.0	139,514.1			133,672.4	133,672.4	5,841.7
1100 REMUNERACIONES AL PERSONAL DE CARÁCTER PERMANENTE	53,481.3	1,118.5	54,599.9			53,601.6	53,601.6	998.2
1130 Sueldos base al personal permanente	53,481.3	1,118.5	54,599.9			53,601.6	53,601.6	998.2
1131 Sueldo base	53,481.3	1,118.5	54,599.9			53,601.6	53,601.6	998.2
1300 REMUNERACIONES ADICIONALES Y ESPECIALES	60,781.4	-	59,764.9			56,804.2	56,804.2	2,960.7
1310 Primes por años de servicio efectivos prestados	1,929.6	77.0	2,006.5			1,874.7	1,874.7	131.8
1311 Prima por año de servicio	1,797.3	77.0	1,874.2			1,860.7	1,860.7	13.5
1312 Prima de antigüedad	132.3	-	132.3			14.0	14.0	118.3
1320 Primes de vacaciones, dominical y gratificación de fin de año	22,430.7	39.4	22,470.2			21,755.5	21,755.5	714.7
1321 Prima vacacional	7,441.8	11.9	7,429.9			7,173.8	7,173.8	256.2
1322 Aguinaldo	14,883.4	26.0	14,909.4			14,460.8	14,460.8	448.6
1324 Vacaciones no disfrutadas por finiquito		25.3	25.3			22.3	22.3	3.0
1325 Prima dominical	105.5		105.5			98.6	98.6	6.9
1330 Horas Extraordinarias	32.7	52.3	85.0			62.7	62.7	22.3
1331 Remuneraciones por horas extraordinarias	32.7	52.3	85.0			62.7	62.7	22.3
1340 Compensaciones	36,388.4	-	35,203.2			33,111.3	33,111.3	2,092.0
1341 Compensación	10,691.8	44.3	10,736.1			10,346.7	10,346.7	389.4
1343 Compensación por riesgo profesional	734.3	4.5	738.8			716.4	716.4	22.4
1345 Gratificación	24,962.3	-	23,609.5			21,954.2	21,954.2	1,655.3
1346 Gratificación por convenio		118.9	118.9			94.0	94.0	24.9
1400 SEGURIDAD SOCIAL	18,299.7	499.3	18,799.0			18,125.7	18,125.7	673.3
1410 Aportaciones de seguridad social	18,299.7	499.3	18,799.0			18,125.7	18,125.7	673.3
1412 Cuotas de servicio de salud	8,475.6	187.3	8,662.9			8,545.9	8,545.9	117.0
1413 Cuotas al sistema solidario de reparto	6,288.9	122.7	6,411.6			6,341.4	6,341.4	70.2
1414 Cuotas del sistema de capitalización Individual	1,568.0	-	1,560.3			1,225.8	1,225.8	334.5



SECRETARÍA DE DESARROLLO INTEGRAL DE LA FAMILIA
MUNICIPIO DE TOLUCA, ESTADO DE MEXICO

SISTEMA MUNICIPAL PARA EL DESARROLLO INTEGRAL DE LA FAMILIA DE TOLUCA
ESTADO ANALÍTICO DEL EJERCICIO DEL PRESUPUESTO DE EGRESOS

DEL 01 DE ENERO AL 31 DE DICIEMBRE DE 2016

(Miles de Pesos)

Concepto	Presupuesto de Egresos Aprobado	Amplificaciones/Reducciones	Presupuesto de Egresos Modificado	Presupuesto de Egresos		Presupuesto de Egresos Devengado	Presupuesto de Egresos Ejercido	Presupuesto de Egresos Pagado	Subejercicio
				Comprometido	Devengado				
1415 Aportaciones para financiar los gastos generales de administración del ISSEMyM	964.8	5.7	970.5				822.9	822.9	147.6
1416 Riesgo de trabajo	1,002.4	191.3	1,193.7				1,189.7	1,189.7	4.0
1500 OTRA PRESTACIONES SOCIALES Y ECONÓMICAS	4,899.8	1,450.6	6,350.4				5,140.9	5,140.9	1,209.4
1510 Cuotas para el fondo de ahorro y fondo de trabajo	1,378.8	5.4	1,384.2				1,294.7	1,294.7	89.5
1512 Seguro de separación individualizado	1,378.8	5.4	1,384.2				1,294.7	1,294.7	89.5
1520 Indemnizaciones		447.5	447.5				73.3	73.3	374.2
1521 Indemnización por accidentes de trabajo		18.0	18.0				14.4	14.4	3.6
1522 Liquidaciones por indemnizaciones, por sueldos y salarios caídos		429.5	429.5				58.9	58.9	370.6
1530 Prestaciones y haberes de retiro	499.9	19.4	480.5						480.5
1531 Prima por jubilación	499.9	19.4	480.5						480.5
1540 Prestaciones contractuales	1,686.3	637.4	2,323.7				2,165.4	2,165.4	158.3
1541 Becas para hijos de trabajadores sindicalizados	427.7	11.9	439.6				365.2	365.2	74.5
1542 Días cívicos y económicos		311.4	311.4				243.8	243.8	67.6
1546 Otros gastos derivados de convenio	1,258.6	314.0	1,572.6				1,556.4	1,556.4	16.2
1590 Otras prestaciones sociales y económicas	1,334.8	379.8	1,714.8				1,607.5	1,607.5	107.1
1592 Seguro de vida		367.0	367.0				367.0	367.0	
1595 Despensa	1,334.8	12.8	1,347.6				1,240.5	1,240.5	107.1
SUBTOTAL	137,462.1	2,052.0	139,514.1				133,672.4	133,672.4	5,841.7
2000 MATERIALES Y SUMINISTROS	25,695.1	1,578.3	24,116.7			4,903.1	21,153.9	16,250.8	2,962.8
2100 MATERIALES DE ADMINISTRACIÓN, DOCUMENTOS Y ARTÍCULOS OFICIALES	2,876.1	2,434.5	5,310.6			2,454.5	4,908.6	2,454.0	402.1
2110 Materiales, útiles y equipos menores de oficina	1,224.1	823.4	2,047.5			884.4	1,911.9	1,027.5	135.6
2111 Materiales y útiles de oficina	1,183.1	837.3	2,020.4			884.4	1,906.0	1,021.6	114.4
2112 Enseres de oficina	41.0	13.8	27.2			5.9	5.9	5.9	21.2
2120 Materiales y útiles de impresión y reproducción	20.2	51.3	71.5			6.3	51.9	45.7	19.5



SECRETARÍA DE DESARROLLO INTEGRAL DE LA FAMILIA DE TOLUCA

SISTEMA MUNICIPAL PARA EL DESARROLLO INTEGRAL DE LA FAMILIA DE TOLUCA

ESTADO ANALÍTICO DEL EJERCICIO DEL PRESUPUESTO DE EGRESOS

DEL 01 DE ENERO AL 31 DE DICIEMBRE DE 2016

(Miles de Pesos)

Concepto	Presupuesto de Egresos Aprobado	Ampliaciones/Reducciones	Presupuesto de Egresos Modificado	Presupuesto de Egresos Comprometido	Presupuesto de Egresos Devengado	Presupuesto de Egresos Ejercido	Presupuesto de Egresos Pagado	Subejercicio
2121 Material y útiles de imprenta y reproducción	20.2	38.8	59.0			39.4	39.4	19.5
2122 Material de foto, cine y grabación		12.5	12.5		6.3	12.5	6.2	
2140 Materiales útiles y equipos menores de tecnologías de la información y común	393.9	312.4	706.3		306.7	694.7	388.0	11.6
2141 Materiales y útiles para el procesamiento en equipos y bienes informáticos	393.9	312.4	706.3		306.7	694.7	388.0	11.6
2150 Material impreso e información digital		1.6	1.6		0.5	1.6	1.2	
2151 Material de información		1.6	1.6		0.5	1.6	1.2	
2160 Material de limpieza	1,059.9	1,138.2	2,198.1		1,255.5	2,024.3	768.9	173.8
2161 Material y enseres de limpieza	1,059.9	1,138.2	2,198.1		1,255.5	2,024.3	768.9	173.8
2170 Materiales y útiles de enseñanza	178.0	-	96.5		1.2	35.0	33.8	61.5
2171 Material didáctico	178.0	-	96.5		1.2	35.0	33.8	61.5
2180 Materiales para el registro e identificación de bienes y personas		189.1	189.1			189.1	189.1	
2181 Material para identificación y registro		189.1	189.1			189.1	189.1	
2200 ALIMENTOS Y UTENSILIOS	4,434.9	95.8	4,530.7		562.7	2,789.5	2,226.8	1,741.2
2210 Productos alimenticios para personas	3,747.2	153.2	3,900.4		544.9	2,338.1	1,793.2	1,562.2
2211 Productos alimenticios para personas	3,747.2	153.2	3,900.4		544.9	2,338.1	1,793.2	1,562.2
2220 Productos alimenticios para animales	599.5	-	446.6			371.1	371.1	75.5
2221 Equipamiento y enseres para animales	547.5	-	213.6			165.8	165.8	47.8
2222 Productos alimenticios para animales	52.0	181.0	233.0			205.3	205.3	27.7
2230 Utensilios para el servicio de alimentación	88.2	95.5	183.7		17.8	80.3	62.5	103.4
2231 Utensilios para el servicio de alimentación	88.2	95.5	183.7		17.8	80.3	62.5	103.4
2300 MATERIAS PRIMAS Y MATERIALES DE PRODUCCIÓN Y COMERCIALIZACIÓN	1,638.0	-	1,439.2		504.8	1,166.1	661.2	273.1
2310 Productos alimenticios, agropecuarios y forestales adquiridos como materia	1,631.0	-	1,431.2		504.6	1,165.1	660.3	266.1
2311 Materias primas y materiales de producción	1,631.0	-	1,431.2		504.8	1,165.1	660.3	266.1
2320 Insumos textiles adquiridos como materia prima		0.2	0.2			0.2	0.2	



SECRETARÍA MUNICIPAL DE PLANEACIÓN Y DESARROLLO URBANO
 Toluca, México, 2016

SISTEMA MUNICIPAL PARA EL DESARROLLO INTEGRAL DE LA FAMILIA DE TOLUCA
 ESTADO ANALÍTICO DEL EJERCICIO DEL PRESUPUESTO DE EGRESOS

DEL 01 DE ENERO AL 31 DE DICIEMBRE DE 2016

(Miles de Pesos)

Concepto	Presupuesto de Egresos Aprobado	Ampliaciones/Reducciones	Presupuesto de Egresos Modificado	Presupuesto de Egresos Comprometido	Presupuesto de Egresos Devengado	Presupuesto de Egresos Ejercido	Presupuesto de Egresos Pagado	Subejercicio
2321 Materias primas textiles		0.2	0.2			0.2	0.2	
2370 Productos de cuero, piel, plástico y hule adquiridos como materia prima		0.8	0.8			0.8	0.8	
2371 Productos de cuero, piel, plástico y hule adquiridos como materia prima		0.8	0.8			0.8	0.8	
2390 Otros productos adquiridos como materia prima	7.0		7.0					7.0
2391 Otros productos adquiridos como materia prima	7.0		7.0					7.0
2400 MATERIALES Y ARTÍCULOS DE CONSTRUCCIÓN Y DE REPARACIÓN	71.4	570.5	642.0	84.0	84.0	567.2	483.2	74.9
2410 Productos minerales no metálicos		0.4	0.4			0.4	0.4	
2411 Productos minerales no metálicos		0.4	0.4			0.4	0.4	
2420 Cemento y productos de concreto		0.2	0.2			0.2	0.2	
2421 Cemento y productos de concreto		0.2	0.2			0.2	0.2	
2440 Madera y productos de madera	22.5	20.8	43.3			20.5	20.5	22.8
2441 Madera y productos de madera	22.5	20.8	43.3			20.5	20.5	22.8
2450 Vidrio y productos de vidrio		6.8	6.8			5.8	5.8	1.0
2451 Vidrio y productos de vidrio		6.8	6.8			5.8	5.8	1.0
2480 Material eléctrico y electrónico	45.8	46.6	92.4		5.9	67.2	61.3	25.1
2481 Material eléctrico y electrónico	45.8	46.6	92.4		5.9	67.2	61.3	25.1
2470 Artículos metálicos para la construcción		15.7	15.7		0.1	14.3	14.2	1.4
2471 Artículos metálicos para la construcción		15.7	15.7		0.1	14.3	14.2	1.4
2480 Materiales complementarios	3.1	18.3	21.4		10.3	18.8	8.5	2.6
2481 Materiales complementarios	1.0	14.1	15.1		10.3	14.0	3.7	1.1
2482 Material de señalización		4.1	4.1			4.1	4.1	
2483 Árboles y plantas de ornato	2.1	0.1	2.2			0.7	0.7	1.5
2490 Otros materiales y artículos de construcción y reparación		461.9	461.9	67.7	67.7	439.9	372.2	22.0
2491 Materiales de construcción		153.2	153.2	67.3	67.3	133.6	66.3	19.7
2492 Estructuras y manufacturas para todo tipo de construcción		308.7	308.7	0.4	0.4	306.4	306.0	2.3



SISTEMA MUNICIPAL PARA EL DESARROLLO INTEGRAL DE LA FAMILIA DE TOLUCA
ESTADO ANALÍTICO DEL EJERCICIO DEL PRESUPUESTO DE EGRESOS

DEL 01 DE ENERO AL 31 DE DICIEMBRE DE 2016

(Miles de Pesos)

Concepto	Y DE	Presupuesto de Egresos Aprobado	Ampliaciones/Reducciones	Presupuesto de Egresos Modificado	Presupuesto de Egresos Comprometido	Presupuesto de Egresos Devengado	Presupuesto de Egresos Ejercido	Presupuesto de Egresos Pagado	Subejercido
2500 PRODUCTOS QUIMICOS, FARMACEUTICOS Y LABORATORIO		14,295.8	-	9,528.0		1,237.9	9,415.3	8,177.4	112.7
2510 Productos químicos básicos	1.0			1.0					1.0
2511 Sustancias químicas	1.0			1.0					1.0
2520 Fertilizantes, pesticidas y otros agroquímicos	2.0			2.0					2.0
2521 Plaguicidas, abonos y fertilizantes	2.0			2.0					2.0
2530 Medicinas y productos farmacéuticos		1,735.2	387.2	2,122.4			2,118.3	2,118.3	4.2
2531 Medicinas y productos farmacéuticos		1,735.2	387.2	2,122.4			2,118.3	2,118.3	4.2
2540 Materiales, accesorios y suministros médicos		8,543.6	-	2,402.1		373.7	2,301.6	1,927.9	100.5
2541 Materiales, accesorios y suministros médicos		8,543.6	-	2,402.1		373.7	2,301.6	1,927.9	100.5
2550 Materiales, accesorios y suministros de laboratorio		4,010.0	984.8	4,994.8		864.2	4,994.8	4,130.6	
2551 Materiales, accesorios y suministros de laboratorio		4,010.0	984.8	4,994.8		864.2	4,994.8	4,130.6	
2580 Fibras sintéticas, hules, plásticos y derivados	4.0		1.7	5.7			0.7	0.7	5.0
2561 Fibras sintéticas, hules, plásticos y derivados	4.0		1.7	5.7			0.7	0.7	5.0
2600 COMBUSTIBLES, LUBRICANTES Y ADITIVOS		1,326.0	42.0	1,368.0			1,225.2	1,225.2	142.8
2610 Combustibles, lubricantes y aditivos		1,326.0	42.0	1,368.0			1,225.2	1,225.2	142.8
2611 Combustibles, lubricantes y aditivos		1,326.0	42.0	1,368.0			1,225.2	1,225.2	142.8
2700 VESTUARIO, BLANCOS, PRENDAS DE PROTECCIÓN Y ARTICULOS DEPORTIVOS		736.5	60.0	796.5	4.4		773.0	768.6	23.6
2710 Vestuario y uniformes		735.5	-	451.0			430.1	430.1	20.9
2711 Vestuario y uniformes		735.5	-	451.0			430.1	430.1	20.9
2720 Prendas de seguridad y protección personal			86.2	86.2			85.3	85.3	0.9
2721 Prendas de seguridad y protección personal			86.2	86.2			85.3	85.3	0.9
2730 Artículos deportivos			253.9	253.9			252.7	252.7	1.3
2731 Artículos deportivos			253.9	253.9			252.7	252.7	1.3
2740 Productos textiles			4.4	4.4		4.4	4.4		



SECRETARÍA DE FINANZAS Y PLANEACIÓN MUNICIPAL DE TOLUCA

SISTEMA MUNICIPAL PARA EL DESARROLLO INTEGRAL DE LA FAMILIA DE TOLUCA
ESTADO ANALÍTICO DEL EJERCICIO DEL PRESUPUESTO DE EGRESOS

DEL 01 DE ENERO AL 31 DE DICIEMBRE DE 2016

(Miles de Pesos)

Concepto	Presupuesto de Egresos Aprobado	Ampliaciones/Reducciones	Presupuesto de Egresos Modificado	Presupuesto de Egresos Comprometido	Presupuesto de Egresos Devengado	Presupuesto de Egresos Ejercido	Presupuesto de Egresos Pagado	Subejercicio
2741 Productos textiles		4.4	4.4		4.4	4.4		
2750 Blancos y otros productos textiles, excepto prendas de vestir	1.0		1.0			0.6	0.6	0.4
2751 Blancos y otros productos textiles	1.0		1.0			0.6	0.6	0.4
2900 HERRAMIENTAS, REFACCIONES Y ACCESORIOS MENORES	316.4	185.3	501.7	54.8	309.2	254.4		192.5
2910 Herramientas menores	16.9	65.8	82.7	10.8	74.9	64.1		7.8
2911 Refacciones, accesorios y herramientas	16.9	65.8	82.7	10.8	74.9	64.1		7.8
2920 Refacciones y accesorios menores de edificios	9.5	16.4	25.9		15.0	15.0		10.9
2921 Refacciones y accesorios menores de edificios	9.5	16.4	25.9		15.0	15.0		10.9
2930 Refacciones y accesorios menores de mobiliario y equipo de administración		1.2	1.2		1.2	1.2		
2931 Refacciones y accesorios menores de mobiliario y equipo de administración		1.2	1.2		1.2	1.2		
2940 Refacciones y accesorios menores de equipo de cómputo y tecnologías de la información	52.1	114.8	166.7	44.0	147.7	103.7		19.0
2941 Refacciones y accesorios para equipo de cómputo	52.1	114.6	166.7	44.0	147.7	103.7		19.0
2950 Refacciones y accesorios menores de equipo e instrumental médico y de labor	3.0		3.0		0.1	0.1		2.9
2951 Refacciones y accesorios menores de equipo e instrumental médico y de labor	3.0		3.0		0.1	0.1		2.9
2960 Refacciones y accesorios menores para equipo de transporte	18.8	1.6	20.4		15.1	15.1		5.3
2961 Refacciones y accesorios menores para equipo de transporte	18.8	1.6	20.4		15.1	15.1		5.3
2970 Refacciones y accesorios menores de equipo de defensa y seguridad	178.5	-	166.0		54.9	54.9		111.1
2971 Artículos para la extinción de incendios	178.5	-	166.0		54.9	54.9		111.1
2980 Refacciones y accesorios menores de maquinaria y otros equipos	5.0	0.2	5.2		0.2	0.2		5.0
2981 Refacciones y accesorios menores de maquinaria y otros equipos	5.0	0.2	5.2		0.2	0.2		5.0
2990 Refacciones y accesorios menores otros bienes muebles	32.6	-	30.6					30.6
2992 Otros enseres	32.6	-	30.6					30.6
SUBTOTAL	25,895.1	-	24,116.7	4,903.1	21,153.9	16,250.8		2,962.8



Instituto Registral y Catastral
Ministerio de Justicia de España

SISTEMA MUNICIPAL PARA EL DESARROLLO INTEGRAL DE LA FAMILIA DE TOLUCA

ESTADO ANALÍTICO DEL EJERCICIO DEL PRESUPUESTO DE EGRESOS

DEL 01 DE ENERO AL 31 DE DICIEMBRE DE 2016

(Miles de Pesos)

Concepto	Presupuesto de Egresos Aprobado	Ampliaciones/Reducciones	Presupuesto de Egresos Modificado	Presupuesto de Egresos Comprometido	Presupuesto de Egresos Devengado	Presupuesto de Egresos Ejercido	Presupuesto de Egresos Pagado	Subejercicio
3000 SERVICIOS GENERALES	37,341.3	-	36,493.0		7,585.7	24,689.5	17,103.8	11,803.5
3100 SERVICIOS BÁSICOS	2,585.7	-	2,540.8		15.5	1,932.9	1,917.4	607.9
3110 Energía eléctrica	720.6		822.7			709.3	709.3	113.4
3111 Servicio de energía eléctrica	720.6		822.7			709.3	709.3	113.4
3120 Gas	169.0		211.5		15.5	99.1	83.6	112.4
3121 Gas	169.0		211.5		15.5	99.1	83.6	112.4
3130 Agua	685.3	-	357.3			119.8	119.8	237.5
3131 Servicio de agua	685.3	-	357.3			119.8	119.8	237.5
3140 Telefonía tradicional	607.9		679.7			621.7	621.7	58.0
3141 Servicio de telefonía convencional	607.9		679.7			621.7	621.7	58.0
3150 Telefonía celular		2.1	2.1			2.1	2.1	
3151 Servicio de telefonía celular		2.1	2.1			2.1	2.1	
3160 Servicios de telecomunicaciones y satélites	255.8		306.2			228.5	228.5	77.7
3161 Servicios de radiolocalización y telecomunicación	255.8		306.2			228.5	228.5	77.7
3170 Servicios de acceso de internet, redes y procesamiento de información	147.2		159.9			152.2	152.2	7.7
3171 Servicios de acceso a internet	147.2		159.9			152.2	152.2	7.7
3180 Servicios postales y telegráficos		1.5	1.5			0.3	0.3	1.2
3181 Servicio postal y telegráfico		1.5	1.5			0.3	0.3	1.2
3200 SERVICIOS DE ARRENDAMIENTO	96.8	-	90.5			70.4	70.4	20.2
3250 Arrendamiento de equipo de transporte	40.0	-	33.7			18.6	18.6	15.2
3251 Arrendamiento de vehículos	40.0	-	33.7			18.6	18.6	15.2
3270 Arrendamiento de activos intangibles	56.8		56.8			51.8	51.8	5.0
3271 Arrendamiento de activos intangibles	56.8		56.8			51.8	51.8	5.0
3300 SERVICIOS PROFESIONALES, CIENTÍFICOS, TÉCNICOS Y OTROS SERVICIOS	2,616.3		9,091.0		3,933.6	6,955.5	3,021.9	2,135.6



Sistema Municipal para el Desarrollo Integral de la Familia de Toluca
Presupuesto de Egresos 2016

SISTEMA MUNICIPAL PARA EL DESARROLLO INTEGRAL DE LA FAMILIA DE TOLUCA
ESTADO ANALÍTICO DEL EJERCICIO DEL PRESUPUESTO DE EGRESOS

DEL 01 DE ENERO AL 31 DE DICIEMBRE DE 2016

(Miles de Pesos)

Concepto	Presupuesto de Egresos Aprobado	Ampliaciones/Reducciones	Presupuesto de Egresos Modificado	Presupuesto de Egresos Comprometido	Presupuesto de Egresos Devengado	Presupuesto de Egresos Ejercido	Presupuesto de Egresos Pagado	Subejercicio
3310 Servicios legales, de contabilidad, auditoría y relacionados	1,261.0	5,873.8	7,134.8		3,899.0	5,402.6	1,503.6	1,732.1
3311 Asesorías asociadas a convenios o acuerdos	1,261.0	5,873.8	7,134.8		3,899.0	5,402.6	1,503.6	1,732.1
3330 Servicios de consultoría administrativa, procesos, técnica y en tecnologías		8.5	8.5			8.5	8.5	
3331 Servicios informáticos		8.5	8.5			8.5	8.5	
3340 Servicios de capacitación	112.9	436.5	549.4			469.6	469.6	79.8
3341 Capacitación	112.9	436.5	549.4			469.6	469.6	79.8
3360 Servicios de apoyo administrativo, traducción, fotocopiado e impresión	927.9	120.9	1,048.8		28.7	922.8	894.2	126.0
3361 Servicios de apoyo administrativo y fotocopiado	545.4	-	292.8		28.7	269.3	240.6	23.5
3382 Impresiones de documentos oficiales para la prestación de servicios pública	236.2	420.8	657.0			584.9	584.9	72.1
3383 Servicios de impresiones de documentos oficiales	146.3	-	47.3			68.7	68.7	30.3
3370 Servicios de protección y seguridad	4.3		4.3					4.3
3371 Servicios de protección y seguridad	4.3		4.3					4.3
3380 Servicios de vigilancia	308.0	35.1	343.1		5.9	152.0	148.0	191.2
3381 Servicios de vigilancia	308.0	35.1	343.1		5.9	152.0	146.0	191.2
3390 Servicios profesionales, científicos y técnicos integrales	2.2		2.2					2.2
3391 Servicios profesionales	2.2		2.2					2.2
3400 SERVICIOS FINANCIEROS, BANCARIOS Y COMERCIALES	1,151.2	341.2	1,492.4			1,204.6	1,204.6	287.8
3410 Servicios financieros y bancarios	21.2	5.9	27.2			27.2	27.2	
3411 Servicios bancarios y financieros	21.2	5.9	27.2			27.2	27.2	
3440 Seguros de responsabilidad patrimonial y fianzas	20.0	-	20.0					
3441 Seguros de responsabilidad patrimonial y fianzas	20.0	-	20.0					
3450 Seguro de bienes patrimoniales	891.0	2.0	893.0			605.2	605.2	287.8
3451 Seguros y fianzas	891.0	2.0	893.0			605.2	605.2	287.8
3460 Almacenaje, envase y embalaje	98.0	303.1	401.1			401.1	401.1	

SISTEMA MUNICIPAL PARA EL DESARROLLO INTEGRAL DE LA FAMILIA DE TOLUCA
ESTADO ANALÍTICO DEL EJERCICIO DEL PRESUPUESTO DE EGRESOS

DEL 01 DE ENERO AL 31 DE DICIEMBRE DE 2016

(Miles de Pesos)

Concepto	Presupuesto de Egresos Aprobado	Ampliaciones/Reducciones	Presupuesto de Egresos Modificado	Presupuesto de Egresos Comprometido	Presupuesto de Egresos Devengado	Presupuesto de Egresos Ejercido	Presupuesto de Egresos Pagado	Subejercicio
3461 Almacenaje, embalaje y envase	98.0	303.1	401.1			401.1	401.1	
3470 Fletes y maniobras	121.0	50.2	171.2			171.2	171.2	
3471 Fletes y maniobras	121.0	50.2	171.2			171.2	171.2	
3500 SERVICIOS DE INSTALACIÓN, REPARACIÓN, MANTENIMIENTO Y CONSERVACIÓN	13,146.7	- 5,926.9	7,219.8		676.6	1,805.7	1,129.0	5,414.2
3510 Conservación y mantenimiento menor de inmuebles	8,239.2	- 3,843.4	4,395.8		613.7	1,251.8	638.2	3,143.9
3511 Reparación y mantenimiento de inmuebles	8,239.2	- 3,958.8	4,280.4		613.7	1,136.4	522.8	3,143.9
3512 Adaptación de locales, almacenes, bodegas y edificios		115.4	115.4			115.4	115.4	
3520 Instalación, reparación y mantenimiento de mobiliario y equipo de administración	13.0	0.4	13.4			6.5	6.5	6.9
3521 Reparación, mantenimiento e instalación de mobiliario y equipo de oficina	13.0	0.4	13.4			6.5	6.5	6.9
3530 Instalación, reparación y mantenimiento de equipo de computa y tecnologías	55.4	- 7.2	48.2					48.2
3531 Reparación, instalación y mantenimiento de bienes informáticos, microfilmación	55.4	- 7.2	48.2					48.2
3540 Instalación, reparación y mantenimiento de equipo e instrumental médico y de laboratorio	45.0		45.0		4.4	43.4	39.0	1.7
3541 Instalación, reparación y mantenimiento de equipo e instrumental médico y de laboratorio	45.0		45.0		4.4	43.4	39.0	1.7
3550 Reparación y mantenimiento de equipo de transporte	4,641.1	- 2,091.9	2,549.2		58.6	440.7	382.1	2,108.5
3551 Reparación y mantenimiento de vehículos terrestres, aéreos y marítimos	4,641.1	- 2,091.9	2,549.2		58.6	440.7	382.1	2,108.5
3560 Reparación y mantenimiento de equipo de defensa y seguridad	19.0		19.0					19.0
3561 Reparación y mantenimiento de equipos de seguridad y defensa	19.0		19.0					19.0
3570 Instalación, reparación y mantenimiento de maquinaria, otros equipos y herramientas	4.3	2.0	6.3			1.9	1.9	4.4
3571 Reparación, instalación y mantenimiento de maquinaria, equipo industrial y herramientas	4.3	2.0	6.3			1.9	1.9	4.4
3580 Servicios de limpieza y manejo de desechos	6.5	3.8	10.3			2.7	2.7	7.6
3581 Servicios de lavandería, limpieza e higiene	6.5	3.8	10.3			2.7	2.7	7.6
3590 Servicios de jardinería y fumigación	123.2	9.4	132.6			58.6	58.6	74.0
3591 Servicios de fumigación	123.2	9.4	132.6			58.6	58.6	74.0



Instituto Municipal de Planeación y Desarrollo Municipal
 Calle de la Libertad No. 100, Col. Centro, Toluca, México

SISTEMA MUNICIPAL PARA EL DESARROLLO INTEGRAL DE LA FAMILIA DE TOLUCA
 ESTADO ANALÍTICO DEL EJERCICIO DEL PRESUPUESTO DE EGRESOS

DEL 01 DE ENERO AL 31 DE DICIEMBRE DE 2016

(Miles de Pesos)

Concepto	Presupuesto de Egresos Aprobado	Ampliaciones/Reducciones	Presupuesto de Egresos Modificado	Presupuesto de Egresos Comprometido	Presupuesto de Egresos Devengado	Presupuesto de Egresos Ejercido	Presupuesto de Egresos Pagado	Subejercicio
3600 SERVICIOS DE COMUNICACIÓN SOCIAL Y PUBLICIDAD	304.0	- 291.5	12.5					12.5
3610 Difusión por radio, televisión y otros medios de mensajes sobre programas	274.0	- 272.0	2.0					2.0
3611 Gastos de publicidad y propaganda	274.0	- 272.0	2.0					2.0
3620 Difusión por radio, televisión y otros medios de mensajes comerciales	30.0	- 19.5	10.5					10.5
3621 Gastos de publicidad en materia comercial	30.0	- 19.5	10.5					10.5
3700 SERVICIOS DE TRASLADO Y VIÁTICOS	44.1	- 15.9	28.2			6.0	6.0	22.3
3720 Pasajes terrestres	16.8	3.1	19.9			6.0	6.0	14.0
3721 Gastos de traslado por vía terrestre	16.8	3.1	19.9			6.0	6.0	14.0
3750 Viáticos en el país	27.3	- 19.0	8.3					8.3
3751 Viáticos nacionales	27.3	- 19.0	8.3					8.3
3800 SERVICIOS OFICIALES	7,166.4	- 56.0	7,110.3		2,954.9	6,012.9	3,058.0	1,097.4
3820 Gastos de orden social y cultural	7,158.9	- 66.0	7,092.8		2,954.9	6,012.3	3,057.4	1,080.6
3821 Gastos de ceremonias oficiales y de orden social		281.7	281.7			203.1	203.1	78.6
3822 Espectáculos cívicos y culturales	7,158.9	- 347.8	6,811.1		2,954.9	5,809.2	2,854.3	1,001.9
3830 Congresos y convenciones	7.5		7.5					7.5
3831 Congresos y convenciones	7.5		7.5					7.5
3850 Gastos de representación		10.0	10.0			0.6	0.6	9.4
3851 Gastos de representación		10.0	10.0			0.6	0.6	9.4
3900 OTROS SERVICIOS GENERALES	10,230.1	- 1,322.7	8,907.3		5.1	6,701.6	6,696.5	2,205.7
3910 Servicios funerarios y de cementerios	240.0		240.0			189.4	189.4	50.6
3911 Servicios funerarios y de cementerios	240.0		240.0			189.4	189.4	50.6
3920 Impuestos y derechos	1,177.4	- 44.6	1,132.8			68.4	68.4	1,064.5
3922 Otros impuestos y derechos	1,177.4	- 44.6	1,132.8			68.4	68.4	1,064.5
3980 Impuesto sobre nóminas y otros que se derivan de una relación laboral	4,019.8	- 367.0	3,652.8			3,116.1	3,116.1	536.7

SISTEMA MUNICIPAL PARA EL DESARROLLO INTEGRAL DE LA FAMILIA DE TOLUCA
ESTADO ANALÍTICO DEL EJERCICIO DEL PRESUPUESTO DE EGRESOS

DEL 01 DE ENERO AL 31 DE DICIEMBRE DE 2016

(Miles de Pesos)

Concepto	Presupuesto de Egresos Aprobado	Ampliaciones/Reducciones	Presupuesto de Egresos Modificado	Presupuesto de Egresos Comprometido	Presupuesto de Egresos Devengado	Presupuesto de Egresos Ejercido	Presupuesto de Egresos Pagado	Subejercicio
3982 Impuesto sobre erogaciones por remuneraciones al trabajo personal.	4,019.8	-	3,652.8			3,116.1	3,116.1	536.7
3990 Otros servicios generales	4,792.9	-	3,881.7		5.1	3,327.7	3,322.6	554.0
3992 Gastos de servicios menores	587.9	64.1	652.0			448.1	443.0	203.9
3996 Subcontratación de servicios con terceros	4,205.0	-	3,229.8		5.1	2,879.7	2,879.7	350.1
SUBTOTAL	37,341.3	-	36,493.0		7,585.7	24,689.5	17,103.8	11,803.5
4000 TRANSFERENCIAS, ASIGNACIONES, SUBSIDIOS Y OTRAS AYUDAS	7,476.2	570.1	8,046.3		1.8	2,530.3	2,528.6	5,516.0
4400 AYUDAS SOCIALES	7,476.2	570.1	8,046.3		1.8	2,530.3	2,528.6	5,516.0
4410 Ayudas sociales a personas	6,303.2	499.4	6,802.6		1.8	1,520.2	1,518.4	5,282.4
4411 Cooperaciones y ayudas	6,303.2	496.3	6,799.5		1.8	1,517.0	1,515.3	5,282.4
4412 Despesas		3.2	3.2			3.2	3.2	
4420 Becas y otras ayudas para programas de capacitación	1,173.0	-	993.7			760.2	760.2	233.6
4421 Becas	1,108.0	-	993.7			760.2	760.2	233.6
4423 Premios, estímulos, recompensas, becas y seguros a deportistas	65.0	-	-					
4480 Ayudas por desastres naturales y otros siniestros								
4481 Reparación de daños a terceros								
SUBTOTAL	7,476.2	570.1	8,046.3		1.8	2,530.3	2,528.6	5,516.0
5000 BIENES MUEBLES, INMUEBLES E INTANGIBLES	7,269.6	-	7,074.2		252.8	1,486.2	1,233.4	5,588.0
5100 MOBILIARIO Y EQUIPO DE ADMINISTRACIÓN	2,203.1	-	1,814.5		252.8	800.4	547.6	1,014.1
5110 Muebles de oficina y estantería	600.4	-	464.5		97.7	202.4	104.8	262.0
5111 Muebles y enseres	600.4	-	464.5		97.7	202.4	104.8	262.0
5120 Muebles, excepto de oficina y estantería								
5121 Muebles, excepto de oficina y estantería								
5150 Equipo de cómputo y de tecnología de la información	1,308.1	-	942.3		122.2	422.7	300.5	519.7
5151 Bienes informáticos	1,308.1	-	942.3		122.2	422.7	300.5	519.7
5190 Otros mobiliarios y equipos de administración	294.6	101.7	396.3		32.9	165.6	132.7	230.6



Sistema Municipal para el Desarrollo Integral de la Familia
 Dirección de Integración Familiar

SISTEMA MUNICIPAL PARA EL DESARROLLO INTEGRAL DE LA FAMILIA DE TOLUCA
 ESTADO ANALÍTICO DEL EJERCICIO DEL PRESUPUESTO DE EGRESOS

DEL 01 DE ENERO AL 31 DE DICIEMBRE DE 2016

(Miles de Pesos)

Concepto	Presupuesto de Egresos Aprobado	Ampliaciones/Reducciones	Presupuesto de Egresos Modificado	Presupuesto de Egresos Comprometido	Presupuesto de Egresos Devengado	Presupuesto de Egresos Ejercido	Presupuesto de Egresos Pagado	Subejercicio
5191 Otros bienes muebles	103.8	24.1	127.9			54.1	54.1	73.8
5192 Otros equipos eléctricos y electrónicos de oficina	190.8	77.6	268.4		32.9	111.5	78.6	156.9
5200 MOBILIARIO Y EQUIPO EDUCACIONAL Y RECREATIVO	62.0	6.4	68.4			58.7	58.7	9.7
5210 Equipos y aparatos audiovisuales	5.0	41.4	46.4			41.4	41.4	5.0
5211 Equipos y aparatos audiovisuales	5.0	41.4	46.4			41.4	41.4	5.0
5230 Cámaras fotográficas y de video	40.0	-	5.0			4.3	4.3	0.7
5231 Equipo de foto, cine y grabación	40.0	-	5.0			4.3	4.3	0.7
5290 Otro mobiliario y equipo educacional y recreativo	17.0		17.0			13.1	13.1	3.9
5291 Otro equipo educacional y recreativo	17.0		17.0			13.1	13.1	3.9
5300 EQUIPO E INSTRUMENTAL MÉDICO Y DE LABORATORIO	1,866.0	59.2	1,925.2			200.7	200.7	1,724.5
5310 Equipo médico y de laboratorio	1,622.0	59.2	1,681.2			200.7	200.7	1,480.5
5311 Equipo médico y de laboratorio	1,622.0	59.2	1,681.2			200.7	200.7	1,480.5
5320 Instrumental médico y de laboratorio	244.0		244.0					244.0
5321 Instrumental médico y de laboratorio	244.0		244.0					244.0
5400 VEHÍCULOS Y EQUIPO DE TRANSPORTE	3,000.0	42.1	3,042.1			290.0	290.0	2,752.1
5410 Vehículos y equipo terrestre	3,000.0	42.1	3,042.1			290.0	290.0	2,752.1
5411 Vehículos y equipo de transporte terrestre	3,000.0	42.1	3,042.1			290.0	290.0	2,752.1
5500 EQUIPO DE DEFENSA Y SEGURIDAD		46.4	46.4			46.4	46.4	
5510 Equipo de defensa y seguridad		46.4	46.4			46.4	46.4	
5511 Maquinaria y equipo de seguridad pública		46.4	46.4			46.4	46.4	
5600 MAQUINARIA, OTROS EQUIPOS Y HERRAMIENTAS	68.5	-	39.5			3.1	3.1	35.8
5650 Equipo de comunicación y telecomunicación		3.1	3.1			3.1	3.1	
5651 Equipo y aparatos para comunicación, telecomunicación y radio transmisión		3.1	3.1			3.1	3.1	
5660 Equipos de generación eléctrica, aparatos y accesorios eléctricos	32.5		32.5					32.5



Impresa Municipal para el Desarrollo Integral de la Familia de Toluca
 Dirección de Integración Familiar de Toluca

SISTEMA MUNICIPAL PARA EL DESARROLLO INTEGRAL DE LA FAMILIA DE TOLUCA
 ESTADO ANALITICO DEL EJERCICIO DEL PRESUPUESTO DE EGRESOS

DEL 01 DE ENERO AL 31 DE DICIEMBRE DE 2016

(Miles de Pesos)

Concepto	Presupuesto de Egresos Aprobado	Ampliaciones/Reducciones	Presupuesto de Egresos Modificado	Presupuesto de Egresos Comprimetido	Presupuesto de Egresos Devengado	Presupuesto de Egresos Ejercido	Presupuesto de Egresos Pagado	Subejercicio
5661 Equipos de generación eléctrica, aparatos y accesorios eléctricos	32.5		32.5					32.5
5670 Herramientas y máquinas-herramienta	36.0	- 32.2	3.8			0.5	0.5	3.3
5671 Herramientas, máquina herramienta y equipo	36.0	- 32.2	3.8			0.5	0.5	3.3
5700 ACTIVOS BIOLÓGICOS						78.9	78.9	0.0
5760 Equinos						78.9	78.9	0.0
5761 Equinos						78.9	78.9	0.0
5900 ACTIVOS INTANGIBLES	70.0	- 10.6	59.4			7.5	7.5	51.8
5910 Software	70.0	- 10.6	59.4			7.5	7.5	51.8
5911 Software	70.0	- 10.6	59.4			7.5	7.5	51.8
SUBTOTAL	7,269.6	- 195.4	7,074.2		252.8	1,486.2	1,233.4	5,388.0
TOTAL PARTIDAS	215,244.3		215,244.3		12,743.4	183,532.4	170,789.0	31,711.9

Bajo protesta de decir verdad declaramos que los Estados Financieros y sus notas, son razonablemente correctos y son responsabilidad del emisor

PRESIDENTA

 Prof. Soledad Yolanda Hosalés Gómez

DIRECTOR

 L.P.E. Guibell Méndez Campuzano

TESORERO

 L.A.E. Jorge Sebastián Peña



Departamento de Ingresos Fiscales
Municipio de Toluca

SISTEMA MUNICIPAL PARA EL DESARROLLO INTEGRAL DE LA FAMILIA DE TOLUCA
ESTADO ANALÍTICO DEL EJERCICIO DEL PRESUPUESTO DE EGRESOS

DEL 01 DE ENERO AL 31 DE DICIEMBRE DE 2016

(Miles de Pesos)

Concepto	Presupuesto de Egresos Aprobado	Ampliaciones/Reducciones	Presupuesto da Egresos Modificado	Presupuesto de Egresos Comprometido	Presupuesto de Egresos Devengado	Presupuesto de Egresos Ejercido	Presupuesto de Egresos Pagado	Subejercicio
Gasto Corriente	207,974.7	195.4	208,170.1	12,490.6	182,046.2	169,555.6	26,123.9	
Gasto de Capital	7,269.6	195.4	7,074.2	252.8	1,486.2	1,233.4	5,588.0	
Amortización de la Deuda y disminución de Pasivos	-	-	-	-	-	-	-	
Pensiones y Jubilaciones	-	-	-	-	-	-	-	
Participaciones	-	-	-	-	-	-	-	
Total	215,244.3		215,244.3	12,743.4	183,532.4	170,789.0	31,711.9	

Bajo protesta de decir verdad declaramos que los Estados Financieros y sus notas, son razonablemente correctos y son responsabilidad del emisor

PRESIDENTA
Prof. Soc. Yolanda Rosales Gómez

L.P.E. Susana W. Jandez Campuzano

TESOERO
L.P.E. Jorge Sebastián Peña



SISTEMA MUNICIPAL PARA EL DESARROLLO INTEGRAL DE LA FAMILIA DE TOLUCA
ESTADO ANALITICO DEL EJERCICIO DEL PRESUPUESTO DE EGRESOS

DEL 01 DE ENERO AL 31 DE DICIEMBRE DE 2016

(Miles de Pesos)

Dependencias	Presupuesto de Egresos Aprobado	Ampliaciones/Reducciones	Presupuesto de Egresos Modificado	Presupuesto de Egresos Comprometido	Presupuesto de Egresos Devengado	Presupuesto de Egresos Ejercido	Presupuesto de Egresos Pagado	Subejercicio
A00 Presidencia	8,334.4	2,150.9	10,485.3		2,021.0	10,222.8	8,201.9	262.4
B00 Dirección	14,179.0	-1,810.9	12,368.1	-0.5	1,390.1	11,863.4	10,473.8	504.8
C00 Tesorería	31,122.0	967.7	32,089.7		1,532.8	25,680.6	24,147.8	6,409.1
E00 Área de Operación	105,105.8	-4,925.3	100,180.5	-0.1	4,305.1	87,648.4	83,343.4	12,532.1
F00 Área de Gestión Social	54,692.3	3,585.8	58,278.1	0.6	3,465.7	46,286.0	42,819.7	11,992.2
G00 Contraloría Interna	1,810.8	31.8	1,842.6		28.8	1,831.3	1,802.5	11.3
TOTAL:	215,244.3		215,244.3		12,743.4	183,632.4	170,789.0	31,711.9

Bajo protesta de decir verdad declaramos que los Estados Financieros y sus notas, son razonablemente correctos y son responsabilidad del emisor.

PRESIDENTA

Prof. Sofía Yolanda Rosales Gómez

PRESCO

L. P. E. Guadalupe
Cabezas

TESORERO

C.A.E. Jorge Sebastián Peña



SISTEMA MUNICIPAL PARA EL DESARROLLO INTEGRAL DE LA FAMILIA DE TOLUCA
ESTADO ANALÍTICO DEL EJERCICIO DEL PRESUPUESTO DE EGRESOS

DEL 01 DE ENERO AL 31 DE DICIEMBRE DE 2016

(Miles de Pesos)

Finalidad y Función	Presupuesto de Egresos Aprobado	Ampliaciones/Reducciones	Presupuesto de Egresos Modificado	Presupuesto de Egresos Comprometido	Presupuesto de Egresos Devengado	Presupuesto de Egresos Ejercido	Presupuesto de Egresos Pagado	Subejercicio
Transferencias, participaciones y aportaciones entre diferentes niveles y órdenes de gobierno								
02								
03 saneamiento del sistema financiero								
04 Adaudos de ejercicios fiscales anteriores								
TOTAL:	2,15,244.3	-	2,15,244.3	-	12,743.4	183,532.4	170,789.0	31,711.9

Bajo protesta de decir verdad declaramos que los Estados Financieros y sus notas, son razonablemente correctos y son responsabilidad del emisor

PRESIDENTA

Prof. Silvia Yolanda Rosales Gómez

DIRECTOR

L. P. E. Guzmán Hernández
Carmeliano

TESORERO

A.E. Jorge Sebastián Peña